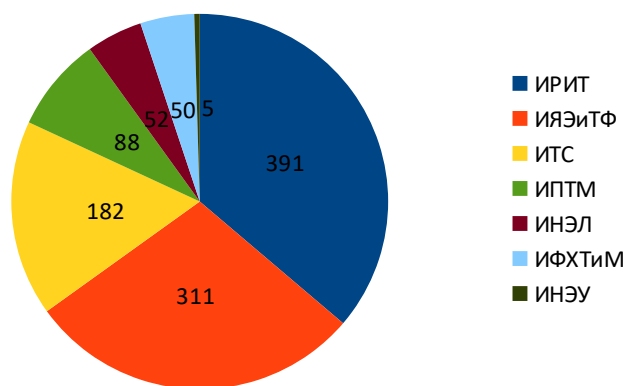


Результаты опроса «Молодежь НГТУ им. Р.Е. Алексеева» (2023 год)

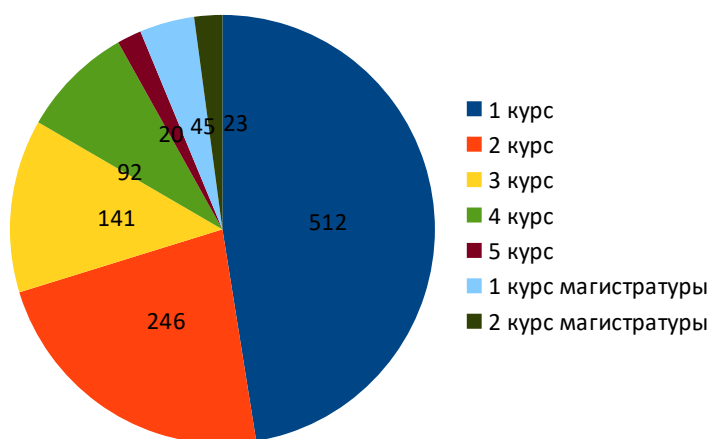
Среди обучающихся НГТУ им. Р.Е. Алексеева был проведен онлайн-опрос для выявления интересов и жизненных целей, представлений об обществе и самих себе. Опрос проводился по анкете, разработанной ведущим социологом отдела по воспитательной работе. Период проведения: 13 — 19 февраля 2023 года.

В опросе приняли участие **1079** обучающихся по всем направлениям подготовки бакалавриата, специалитета и магистратуры.

1. Количество участников от институтов:



2. Количество респондентов по курсу обучения:



3. Пол участников опроса:

- мужской (709 человек, 65,7%);
- женский (370 человек, 34,3%).

4. Средний возраст респондентов: 19,4 лет.

5. Шкала ценностей респондентов:



6. Респонденты, отметившие, что их **ценностные ориентиры изменились** за время обучения в университете — 544 человека (50,4%).

7. Тревоги и опасения обучающихся:

	Кол-во	%
- не реализовать свой потенциал	777	72,0
- прожить обыкновенную жизнь	561	52,0
- остаться без средств к существованию	688	63,8
- беспокойство за свою жизнь и жизнь близких	867	80,4
- проблемы с устройством на работу	531	49,2
- проблемы, связанные с учебой	607	56,3
- не иметь семьи / любимого человека	677	62,7
- остаться без друзей	650	60,2
- потерять работу	485	44,9
- потерять веру	372	34,5

8. Что может принести респондентам счастье:

	Кол-во	%
- самореализация	1009	93,5
- любовь	979	90,7
- семья	970	89,9
- материальное благополучие	936	86,7

- окружение (общение)	945	87,6
- здоровье	964	89,3
- любимая работа	984	91,2
- успехи в учебе	807	74,8
- социальный статус / влияние	694	64,3
- вера	414	38,4

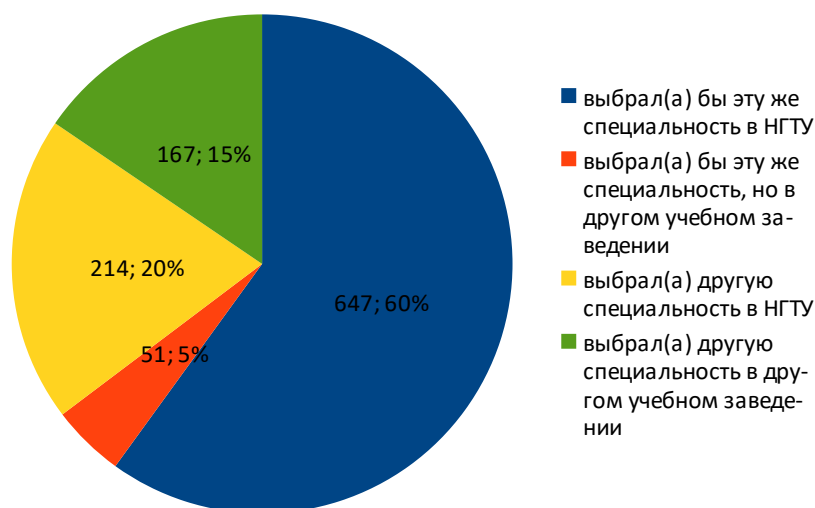
9. Учеба в НГТУ представляет для респондентам следующие возможности:

	Кол-во	%
- поучить высшее образование, необходимое для карьерного роста	806	74,7
- получить диплом о высшем образовании	617	57,2
- приобрести друзей, интересно провести студенческие годы	706	65,4
- реализовать свой потенциал в творческой и общественной деятельности	366	33,9
- развить свои знания, совершенствоваться и достигать новых высот в научной деятельности	533	49,4
- получить отсрочку от армии	3	0,3
- получать стипендию	2	0,2
- новые полезные связи	1	0,1
- нет ответа	9	0,8

10. Какие вузы рассматривались обучающимися для поступления:

	Кол-во	%
- хотел(а) поступить именно в НГТУ им. Р.Е. Аексеева	611	56,6
- ННГУ им. Н.И. Лобачевского	465	43,1
- НИУ ВШЭ	131	12,1
- ННГАСУ	220	20,4
- ВГУВТ	55	5,1
- НГПУ им. К. Минина	73	6,8
- РАНХиГС	60	5,6
- другие вузы Нижегородской области	10	0,9
- вузы Москвы	44	4,1
- вузы Санкт-Петербурга	18	1,7
- вузы других городов	45	4,2

11. Отношение респондентов к выбранной специальности:



12. Необходимые, по мнению обучающихся, улучшения в НГТУ для более успешной учебы и внеучебной деятельности:

	Кол-во	%
- обеспечить учебной и методической литературой	675	62,6
- повысить уровень доступности к учебной и методической литературе в библиотеке (в том числе электронной) НГТУ	763	70,7
- повысить доступность преподавателей (информация о ППС, часах приема, контактные данные)	794	73,6
- улучшить оснащение учебных аудиторий, лабораторий современным оборудованием	913	84,6
- внедрить современные образовательные технологии (практикоориентированное обучение, использование электронных сервисов)	912	84,5
- внедрить современные информационные технологии (возможность работать на компьютере, использование ресурсов интернета)	928	86,0
- создать комфортные условия в аудиториях, лабораториях, рекреациях и холлах НГТУ (современный ремонт, мебель)	947	87,8
- наличие коворкинг зон	774	71,7
- наличие социально-психологической службы НГТУ	564	52,3
- улучшить санитарно-гигиеническое состояние пунктов общественного питания	568	52,6
- улучшить бытовые условия в общежитии	792	73,4
- новые площадки и оборудование для занятий спортом	685	63,5
- новые репетиционные точки и оборудование для творческой деятельности	610	56,5
- увеличить материальную поддержку	926	85,8
- ничего улучшать не нужно	114	10,6

13. Предложенные самими респондентами улучшения, не повторяющиеся по контексту варианты предыдущего вопроса:

	Кол-во	%
- улучшить ППС (молодые, готовые качественно выполнять работу и взаимодействовать со студентами)	20	1,9
- доступная парковка	8	0,7
- открыть буфеты во всех корпусах	6	0,6
- современные учебные пособия	3	0,3
- создать хоккейную команду	3	0,3
- открыть военную кафедру	3	0,3
- дополнительные курсы	3	0,3
- больше мест для прохождения практики	2	0,2
- трудоустройство по окончании вуза	2	0,2
- больше творческих секций	2	0,2
- новый дизайн карт-пропусков	2	0,2
- создать it кружки	1	0,1
- привлекать первокурсников к научно-исследовательской деятельности	1	0,1

14. Где студенты в полной мере могут проявить свои способности во время учебы в университете:

	Кол-во	%
- на занятиях	573	53,1
- в лабораторных и практических работах	581	53,8
- в студенческих конструкторских бюро и научных сообществах	188	17,4
- на внеучебных мероприятиях	393	36,4
- на занятиях в творческих студиях	232	21,5
- на занятиях в спортивных секциях	287	26,6
- нигде	142	13,2
Другое:		
- в студенческих объединениях	3	0,3

15. В каких мероприятиях университета респонденты желают принять участие:

	Кол-во	%
В спортивном мероприятии:		
- «День здоровья»	125	11,6
- «Нижегородская сотка»	101	9,4
- легкоатлетический пробег	29	2,7
- спартакиада	14	1,3

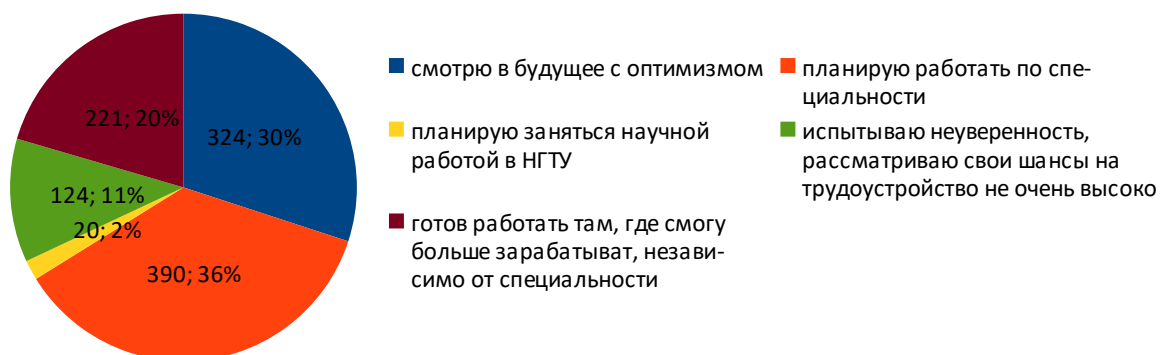
- туристические походы	1	0,1
- турнир по шахматам	4	0,4
- «Polysamp»	1	0,1
- спортивное ориентирование	1	0,1
- соревнования (по волейболу, баскетболу, футболу, бегу, двоеборью, настольному теннису, дартс, стрельбе, тяжелой атлетике, хоккею, мини-футболу)	34	3,2
- «Веревочный курс»	3	0,3
- лыжные гонки	2	0,2
- универсиада по плаванию	3	0,3
- сдача ГТО	1	0,1
- «Леденец»	2	0,2
- «Кубок первокурсника»	3	0,3
- «ФортПолитех»	2	0,2
- автоспорт	1	0,1
- мотокросс	1	0,1
В культурно-массовом мероприятии:		
- Новогодний вечер	71	6,6
- концерты	100	9,3
- студенческих конкурсах	87	8,1
- торжественный концерт, посвященный 125-летию НГТУ	38	3,5
- дискотека	5	0,5
- Мистер НГТУ	4	0,4
- Мисс НГТУ	4	0,4
- Студвесна	9	0,8
- КВН	3	0,3
- арбузник / капустник / квартирник / андерграунд	4	0,4
- творческие вечера, спектакли	11	1,0
- день института	6	0,6
- КВАС	1	0,1
- День института	3	0,3
- Лучшая группа	3	0,3
- Лучший студсовет	1	0,1
- игротека	1	0,1
- Бал НГТУ	1	0,1
Патриотические мероприятия:		
- Бессмертный полк	98	9,1
- экскурсии в музеи	124	11,5

- акция «Свеча памяти»	30	2,8
- военно-патриотическая игра «Звезда»	40	3,7
- военно-патриотическая игра «Зарница»	4	0,4
- военно-патриотическая игра «Патриот»	3	0,3
- мероприятия 9 мая	4	0,4
- встреча с героями России	1	0,1
- День космонавтики	1	0,1
- волонтерство	2	0,2
- поисковая группа	1	0,1
- День России	3	0,3
- реконструкции	2	0,2
- День любви, семьи и верности	1	0,1
- акция «Блокадный хлеб»	1	0,1

16. Совмещают ли обучающиеся работу и учебу:



17. Как респонденты оценивают свои перспективы на рынке труда:



18. Количество студентов, предложивших свои идеи для реализации в НГТУ — 24 человека.

Проректор по внеучебной работе
и молодежной политике

Гончаров К.О.

Начальник отдела по ВР

Дубик Е.А.

Ведущий социолог

Никитина А.А.