

МИНОБРНАУКИ РОССИИ
ФЕДЕРАЛЬНОЕ ГОСУДАРСТВЕННОЕ БЮДЖЕТНОЕ ОБРАЗОВАТЕЛЬНОЕ УЧРЕЖДЕНИЕ ВЫСШЕГО ОБРАЗОВАНИЯ
"НИЖЕГОРОДСКИЙ ГОСУДАРСТВЕННЫЙ ТЕХНИЧЕСКИЙ УНИВЕРСИТЕТ ИМ. Р.Е. АЛЕКСЕЕВА"

Рассмотрено на заседании
Учебно-методического совета

Протокол № 6 от 15.12.2022



УТВЕРЖДАЮ:

Ректор

С.М. Дмитриев

Результаты мониторинга трудоустройства выпускников по состоянию на 15.12.2022

Фактическое распределение выпускников очной формы обучения 2022 года по каналам занятости

Направления подготовки/специальности	Выпуск ВСЕГО, чел.	Иностранцы студенты, выехавшие на родину, чел.	Трудоустроены по специальности, чел.	Регион (страна) трудоустройства	призваны в ряды ВС РФ, чел.	Продолжают обучение в магистратуре, чел.	Продолжают обучение в аспирантуре, чел.	Продолжили обучение и официально трудоустроены, чел.	в отпуске по уходу за ребенком, чел.	не трудоустроены, чел.	% трудоустройства *	
1	2	3	4	5	6	7	8	9	10	11	12	
01.00.00 Математика и механика	47	0	17	15		3	25	0	9	0	2	89,5
01.03.02 Прикладная математика и информатика	40		10	8	Нижегородская обл.	3	25		9		2	83,3
01.04.02 Прикладная математика и информатика	7		7	7	Нижегородская обл.							100,0
09.00.00 Информатика и вычислительная техника	217	3	109	103		6	89	4	44	2	4	96,5
09.03.01 Информатика и вычислительная техника	56		11	11	Нижегородская обл.	1	41		21		3	78,6
09.04.01 Информатика и вычислительная техника	34	3	28	28	1-Санкт-Петербург 1-Москва 25-Нижегородская обл.			3	2			100,0
09.03.02 Информационные системы и технологии	71		20	16	1- Москва 14-Нижегородская обл.	1	48		20	1	1	95,8
09.04.02 Информационные системы и технологии	56		50	48	1-Москва 1-Брянская обл. 1-Воронежская обл. 45-Нижегородская обл.	4		1	1	1		100,0

Направления подготовки/специальности	Выпуск ВСЕГО, чел.	Иностранцы студенты, выехавшие на родину, чел.	Трудоустроены	по специальности, чел.	Регион (страна) трудоустройства	призваны в ряды ВС РФ, чел.	Продолжают обучение в магистратуре, чел.	Продолжают обучение в аспирантуре, чел.	Продолжили обучение и официально трудоустроены, чел.	в отпуске по уходу за ребенком, чел.	не трудоустроены, чел.	% трудоустройства *
1	2	3	4	5	6	7	8	9	10	11	12	13
11.00.00 Электроника, радиотехника и системы связи	137	0	69	61		1	63	3	38	0	1	98,6
11.03.01 Радиотехника	11		3	2	1-Московская обл. 2- Нижегородская обл.		8		3			100,0
11.04.01 Радиотехника	11		11	11	Нижегородская обл.							100,0
11.05.01 Радиоэлектронные системы и комплексы	16		15	14	Нижегородская обл.			1	1			100,0
11.03.02 Инфокоммуникационные технологии и системы связи	21		6	4	Нижегородская обл.		15		7			100,0
11.04.02 Инфокоммуникационные технологии и системы связи	13		11	11	Нижегородская обл.			2	2			100,0
11.03.03 Конструирование и технология электронных средств	17		2	2	Нижегородская обл.		15		12			100,0
11.04.03 Конструирование и технология электронных средств	7		7	7	Нижегородская обл.							100,0
11.03.04 Электроника и нанoeлектроника	27		5	1	Нижегородская обл.	1	21		9			100,0
11.04.04 Электроника и нанoeлектроника	14		9	9	3-Москва 6-Нижегородская обл.		4		4		1	90,0
12.00.00 Фотоника, приборостроение, оптические и биотехнические системы и технологии	3	0	3	2		0	0	0	0	0	0	100,0
12.03.04 Биотехнические системы и технологии	0											
12.04.04 Биотехнические системы и технологии	3		3	2	Нижегородская обл.							100,0
13.00.00 Электро-и теплоэнергетика	183	3	77	72		7	87	5	26	1	3	96,3
13.03.01 Теплоэнергетика и теплотехника	18				Нижегородская обл.		18		2			
13.04.01 Теплоэнергетика и теплотехника	11	1	9	9	1-Санкт-Петербург 7-Нижегородская обл.			1	1			100,0

Направления подготовки/специальности	Выпуск ВСЕГО, чел.	Иностранцы студенты, выехавшие на родину, чел.	Трудоустроены	по специальности, чел.	Регион (страна) трудоустройства	призваны в ряды ВС РФ, чел.	Продолжают обучение в магистратуре, чел.	Продолжают обучение в аспирантуре, чел.	Продолжили обучение и официально трудоустроены, чел.	в отпуске по уходу за ребенком, чел.	не трудоустроены, чел.	% трудоустройства *
1	2	3	4	5	6	7	8	9	10	11	12	
15.03.05 Конструкторско-технологическое обеспечение машиностроительных	23		13	12	Нижегородская обл.	1	9		6			100,0
15.04.05 Конструкторско-технологическое обеспечение машиностроительных	8		6	6	Нижегородская обл.			2	1			100,0
15.03.06 Мехатроника и робототехника	8	1			Нижегородская обл.	1	6					#ДЕЛ/0!
15.04.06 Мехатроника и робототехника	9	1	5	5	Нижегородская обл.	1		2	2			100,0
17.00.00 Оружие и системы вооружения	12	0	12	12		0	0	0	0	0	0	100,0
17.05.02 Стрелково-пушечное, артиллерийское и ракетное	12		12	12	Нижегородская обл.							100,0
18.00.00 Химические	52	1	22	18		2	26	0	5	1	0	100,0
18.03.01 Химическая технология	38		10	6	Нижегородская обл.	2	26		5			100,0
18.04.01 Химическая технология	14	1	12	12	Нижегородская обл.					1		100,0
19.00.00 Промышленная экология и биотехнологии	32	0	14	9		0	18	0	0	0	0	100,0
19.03.01 Биотехнология	24		6	3	1-Ивановская обл. 4-Нижегородская обл.		18					100,0
19.04.01 Биотехнология	8		8	6	1-Москва 6 -Нижегородская обл.							100,0
21.00.00 Прикладная геология, горное дело, нефтегазовое дело и геодезия	25	2	13	13		2	8	0	4	0	0	100,0
21.03.01 Нефтегазовое дело	19	2	7	7	1-Москва 1-Ростовская обл. 4-Нижегородская обл.	2	8		4			100,0
21.04.01 Нефтегазовое дело	6		6	6	Нижегородская обл.							100,0
22.00.00 Технологии материалов	52	1	17	14		1	24	7	12	1	1	94,4
22.03.01 Материаловедение и технологии материалов	19		4	2	Нижегородская обл.		15		3			100,0

Направления подготовки/специальности	Выпуск ВСЕГО, чел.	Иностранцы студенты, выехавшие на родину, чел.	Трудоустроены	по специальности, чел.	Регион (страна) трудоустройства	призваны в ряды ВС РФ, чел.	Продолжают обучение в магистратуре, чел.	Продолжают обучение в аспирантуре, чел.	Продолжили обучение и официально трудоустроены, чел.	в отпуске по уходу за ребенком, чел.	не трудоустроены, чел.	% трудоустройства *
1	2	3	4	5	6	7	8	9	10	11	12	13
22.04.01 Материаловедение и технологии материалов	13	1	4	4	Нижегородская обл.	1		5	5	1	1	80,0
22.03.02 Металлургия	14		5	4	Нижегородская обл.		9		3			100,0
22.04.02 Металлургия	6		4	4	1- Санкт-Петербург 3- Нижегородская обл.			2	1			100,0
23.00.00 Техника и технологии наземного транспорта	112	0	62	56		6	36	2	12	1	5	92,5
23.03.01 Технология транспортных процессов	18		7	6	Нижегородская обл.	1	9		2		1	87,5
23.04.01 Технология транспортных процессов	3		2	2	Нижегородская обл.					1		100,0
23.05.01 Наземные транспортно-технологические средства	14		12	10	Нижегородская обл.	1		1				100,0
23.03.02 Наземные транспортно-технологические комплексы	23		10	9	Нижегородская обл.		13		8			100,0
23.04.02 Наземные транспортно-технологические комплексы	10		7	7	Нижегородская обл.	2		1				100,0
23.03.03 Эксплуатация транспортно-технологических машин и комплексов	30		13	12	Нижегородская обл.		14		2		3	81,3
23.04.03 Эксплуатация транспортно-технологических машин и комплексов	14		11	10	Нижегородская обл.	2					1	91,7
24.00.00 Авиационная и ракетно-космическая техника	17	0	16	15		0	0	1	1	0	0	100,0
24.05.07 Самолето- и вертолетостроение	17		16	15	Нижегородская обл.			1	1			100,0
26.00.00 Техника и технологии кораблестроения и водного транспорта	95	0	47	42		1	43	2	15	1	1	97,0


Направления подготовки/специальности	Выпуск ВСЕГО, чел.	Иностранные студенты, выехавшие на родину, чел.	Трудоустроены	по специальности, чел.	Регион (страна) трудоустройства	призваны в ряды ВС РФ, чел.	Продолжают обучение в магистратуре, чел.	Продолжают обучение в аспирантуре, чел.	Продолжили обучение и официально трудоустроены, чел.	в отпуске по уходу за ребенком, чел.	не трудоустроены, чел.	% трудоустройства *
	1	2	3	4	5	6	7	8	9	10	11	12
26.03.02 Кораблестроение, океанотехника и системотехника объектов морской	51		6	4	Нижегородская обл.	1	43		13		1	85,7
26.04.02 Кораблестроение, океанотехника и системотехника объектов морской	44		41	38	1-Приморский край Нижегородская обл.			2	2	1		100,0
27.00.00 Управление в технических системах	52	0	26	23		1	22	0	10	2	1	96,3
27.03.02 Управление качеством	10		1	1	Нижегородская обл.		9		4			100,0
27.04.02 Управление качеством	8		7	5	1-Владимирская обл. Нижегородская обл.					1		100,0
27.03.03 Системный анализ и управление	10		4	4	Нижегородская обл.		6		3			100,0
27.04.03 Системный анализ и управление	2		2	2	Нижегородская обл.							100,0
27.03.05 Инноватика	14		5	4	1-Мурманская обл. 3- Нижегородская обл.	1	7		3		1	83,3
27.04.05 Инноватика	8		7	7	Нижегородская обл.					1		100,0
38.00.00 Экономика и управление	4	0	3	1		0	1	0	0	0	0	100,0
38.03.02 Менеджмент	4		3	1	Нижегородская обл.		1					100,0
42.00.00 Средства массовой информации и информационно-библиотечное дело	7	0	6	6		0	0	0	0	0	1	85,7
42.03.01 Реклама и связи с общественностью	0											
42.04.01 Реклама и связи с общественностью	7		6	6	Нижегородская обл.						1	85,7


Направления подготовки/специальности	Выпуск ВСЕГО, чел.	Иностранцы студенты, выехавшие на родину, чел.	Трудоустроены	по специальности, чел.	Регион (страна) трудоустройства	призваны в ряды ВС РФ, чел.	Продолжают обучение в магистратуре, чел.	Продолжают обучение в аспирантуре, чел.	Продолжили обучение и официально трудоустроены, чел.	в отпуске по уходу за ребенком, чел.	не трудоустроены, чел.	% трудоустройства *
1	2	3	4	5	6	7	8	9	10	11	12	13
ИТОГО	1249	21	625	566	10-Москва 3-Санкт-Петербург 1-Ленинградская обл. 1-Московская обл. 1-Мурманская обл. 1-Брянская обл. 1-Свердловская обл. 1-Воронежская обл. 1- Владимирская обл. 1-Ивановская обл. 1-Ростовская обл. 1-Респ. Татарстан 1-Приморский край 601 - Нижегородская	40	504	29	201	9	21	96,7


* Процент трудоустройства рассчитывается по формуле:

$$= \frac{4}{2-3-7-8-9-11} * 100\%$$

Первый проректор - проректор по образовательной деятельности







Е.Г. Ивашкин

Начальник Учебно-методического управления

Т.И. Ермакова

Начальник отдела практик и трудоустройства

Е.В.Троицкая