

**Уважаемый абитуриент!**

Вы подали заявление на прохождение вступительных испытаний в НГТУ им. Р.Е. Алексеева в дистанционной форме.

Прохождение экзамена в дистанционном формате регламентируется следующим документом:

[Положение о проведении вступительных испытаний с применением дистанционных технологий](https://www.nntu.ru/frontend/web/ngtu/files/abiturientam/2026/polozhenie_prov_d_istanc_isp.pdf)

[https://www.nntu.ru/frontend/web/ngtu/files/abiturientam/2026/polozhenie\\_prov\\_d\\_istanc\\_isp.pdf](https://www.nntu.ru/frontend/web/ngtu/files/abiturientam/2026/polozhenie_prov_d_istanc_isp.pdf)

Внимательно ознакомьтесь с ним. Не соблюдение требований указанных в данном документе будет являться основанием для аннулирования результатов вступительного испытания.

На основании вашего заявления Вас уже зарегистрировали в личном кабинете на дистанционной платформе e-LearningServer5G <http://edu.nntu.ru/> (LMS НГТУ) – самостоятельная регистрация запрещена.

Изменять данные в личном кабинете LMS, в том числе Ф.И.О. и e-mail не разрешается, в противном случае вы не будете допущены к экзамену.

На ваш почтовый адрес, указанный при регистрации заявления отправлен **ЛОГИН** и **ПАРОЛЬ** для доступа в LMS: <http://edu.nntu.ru/>.

Изменять логин и пароль в личном кабинете LMS не разрешается, в противном случае вы не будете допущены к экзамену.

Если Вы потеряли или забыли свои логин и (или) пароль, напишите на почту [csto@nntu.ru](mailto:csto@nntu.ru) для их восстановления.

Обратите внимание, что время указанное после даты экзамена, указывает крайний срок, до которого вы можете принять в нем участие.

В качестве технических средств, при проведении вступительного испытания в дистанционном формате, разрешается использовать только персональный компьютер или ноутбук с операционной системой Windows, оборудованный камерой и микрофоном.

Применение телефонов, планшетов или других устройств персональной мобильности не разрешается.

Характеристики сети интернет, используемой абитуриентом при проведении вступительных испытаний в дистанционном формате, должны обеспечивать передачу качественного видео и звукового сигналов.

Отсутствие или неработоспособность соответствующих устройств во время проведения вступительного испытания в дистанционном формате является основанием для отключения абитуриента от экзамена.

Все требуемые при проведении вступительного испытания приложения работают в браузерном режиме. Для корректной работы рекомендуется использовать браузеры *Google Chrome* или *Yandex*.

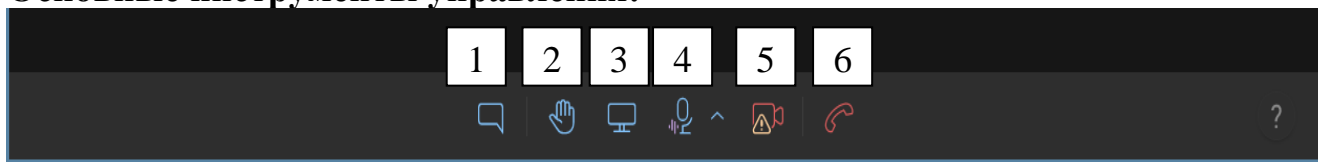
В день проведения экзамена с Вами будет сотрудничать представитель НГТУ (проктор), в обязанности которого входит наблюдение за процедурой его проведения.

Для обеспечения взаимодействия между Вами и проктором используется сервис видеоконференций Контур.Толк. Для установки этого приложения, пройдите по следующей ссылке: <https://app.ktalk.ru/download/app>

Ознакомьтесь с полным функционалом продукта и инструкциями по установке можно перейдя по ссылке: <https://support.kontur.ru/talk>

Изучение функционала системы видеоконференции является обязанностью абитуриента, отсутствие умения работы с системой является основанием для отключения абитуриента от экзамена.

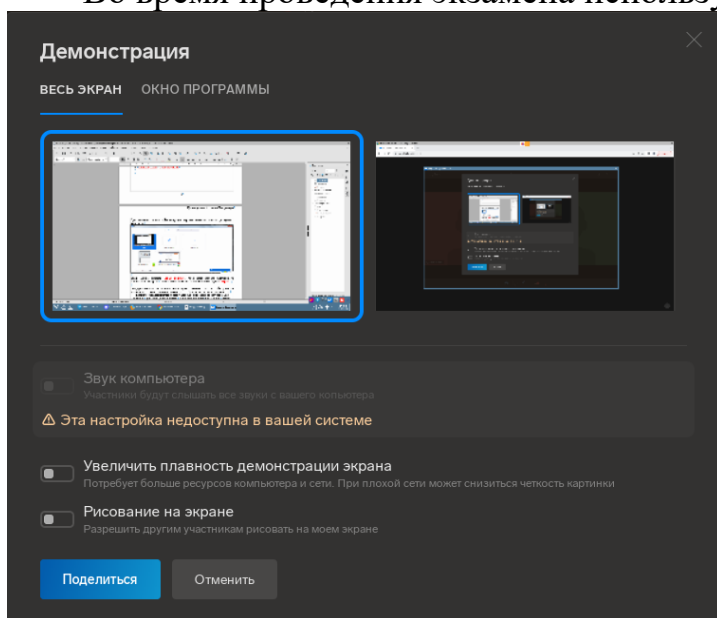
### Основные инструменты управления:



1. **Открыть\закрыть чат.**
2. **Поднять руку.** Используйте кнопку, чтобы привлечь внимание модератора.
3. **Показать экран.**
4. **Включить\выключить звук.** Также при нажатии на стрелку справа можно перейти к выбору устройства и его настройкам.
5. **Включить\выключить камеру.** Также при нажатии на стрелку справа можно перейти к выбору устройства и его настройкам.
6. **Завершить конференцию.**

При нажатии кнопки «Показать экран» появится список доступных вариантов.

Во время проведения экзамена используется пункт: «Весь экран».



Данная система будет обеспечивать передачу по защищенному каналу связи изображения от вашей Веб камеры, и отображать текущее состояние рабочего стола вашего компьютера. Эти требования являются обязательными при проведении дистанционной формы экзамена.

Если у Вас возникли вопросы по данной инструкции, просим написать их на почту: [csto@nmtu.ru](mailto:csto@nmtu.ru)

## Описание процедуры проведения вступительного испытания в дистанционном формате

Напоминаем, что согласно Положения о проведении испытаний в дистанционной форме, Вам предстоит находиться за компьютером все время вступительного испытания, до момента, когда Вы заявите проктору о завершении Вами процедуры или истечет время, отведенное на это испытание.

В помещении, в котором Вы проходите вступительное испытание, не допускается присутствие посторонних лиц.

Не разрешается пользоваться внешними источниками информации (литературой, телефонами, планшетами, звуковыми и визуальными трансляциями).

Напоминаем Вам, что в случае выявления нарушений процедуры проведения вступительного испытания, его результаты будут аннулированы.

Подключение к видеоконференции и авторизация на платформе Контур.Толк начинается с **9.15** по Московскому времени.

Результаты вступительного испытания абитуриентов не прошедших процедуру аутентификации на платформе Контур.Толк, будут аннулированы.

Начало основной части экзамена, когда вы можете зайти в LMS - **10.00** по Московскому времени.

**При проведении дистанционного вступительного испытания Вам понадобятся:**

- Персональный компьютер или ноутбук с камерой и микрофоном, использование телефона (смартфона), планшета или другого устройства персональной мобильности как основного устройства для прохождения вступительного испытания не разрешается. Во время вступительного испытания потребуется показывать окружающую вас обстановку, используемая камера должна обеспечивать эту возможность.

- Телефон (смартфон) с камерой и установленным приложением, позволяющим отправлять почтовые сообщения только с Вашего почтового адреса указанного в заявлении при регистрации.

- Документ, удостоверяющий личность.

- Для выполнения письменной части экзамена Вам понадобятся письменные принадлежности (ручка черная или синяя, приготовьте несколько).

- Шесть чистых листов белой бумаги (без линовки) формата А4. Каждый лист в верхней части с обеих сторон необходимо заранее подписать, указав на них регистрационный номер вашего заявления и наименование вступительного испытания.

Не допускается указание на листах ФИО и других данных относящихся к вашей идентификации. Листы нужно пронумеровать с обеих сторон соответственно от первого к двенадцатому. Писать можно с обеих сторон листа.

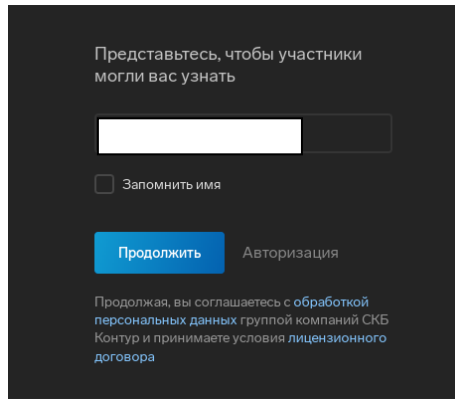
Пользоваться телефоном, как и другими подобными устройствами, во время основной части вступительного испытания нельзя, разместите его в доступной точке переключив на беззвучный режим, и используйте только в финальной части вступительного испытания под контролем проктора.

Перед началом вступительного испытания необходимо закрыть все лишние приложения на компьютере.

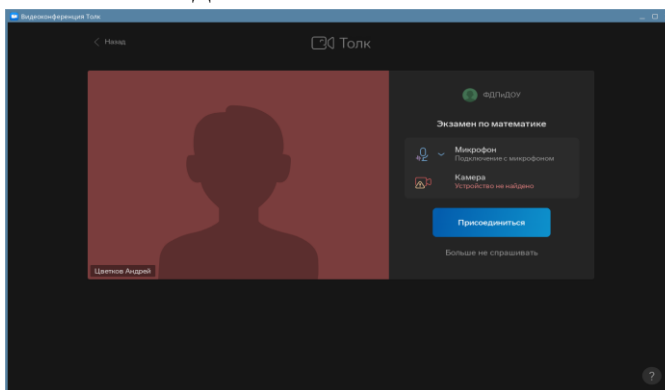
Перейдите по ссылке из письма и запустите видеоконференцию Контур.Толк в браузере. В нем не должно быть других открытых вкладок.

При запросе в браузере доступа к микрофону и камере обязательно разрешите его. Если вы этого не сделали, выйдите из браузера и начните процедуру подключения заново.

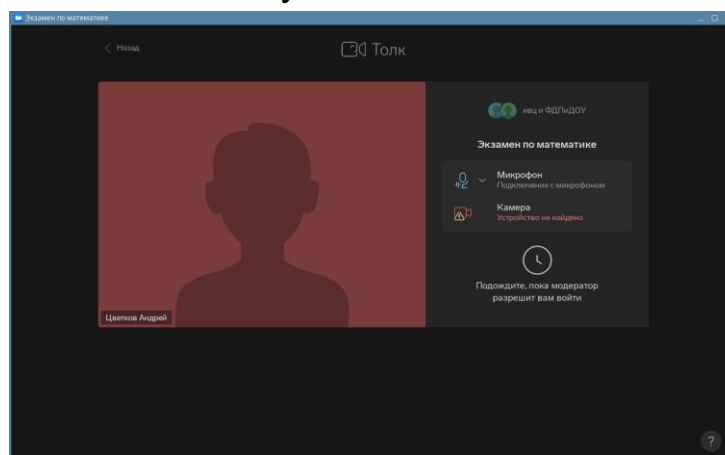
В открывшемся окне введите свои Ф.И.О. **полностью**, это необходимо для вашей аутентификации.



Далее у вас откроется окно с предварительным просмотром видео. Нажмите кнопку «Подключиться с видео» для продолжения. После этого вы будете находиться в списке ожидания.

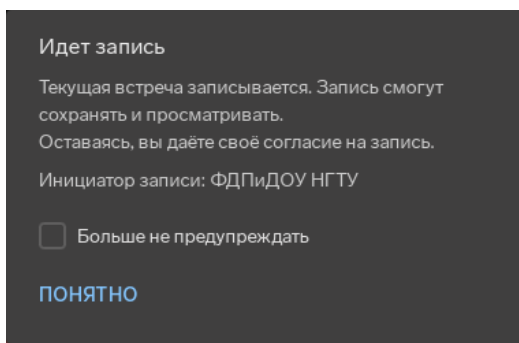


Дождитесь пока проктор разрешит подключение к конференции. Это может занять несколько десятков минут



Если у Вас возникли вопросы по данной инструкции, просим написать их на почту: [csto@nttu.ru](mailto:csto@nttu.ru)

При входе в конференцию у Вас на экране появится запрос о записи текущего сеанса видео связи, Вам необходимо нажать кнопку «**Понятно**».

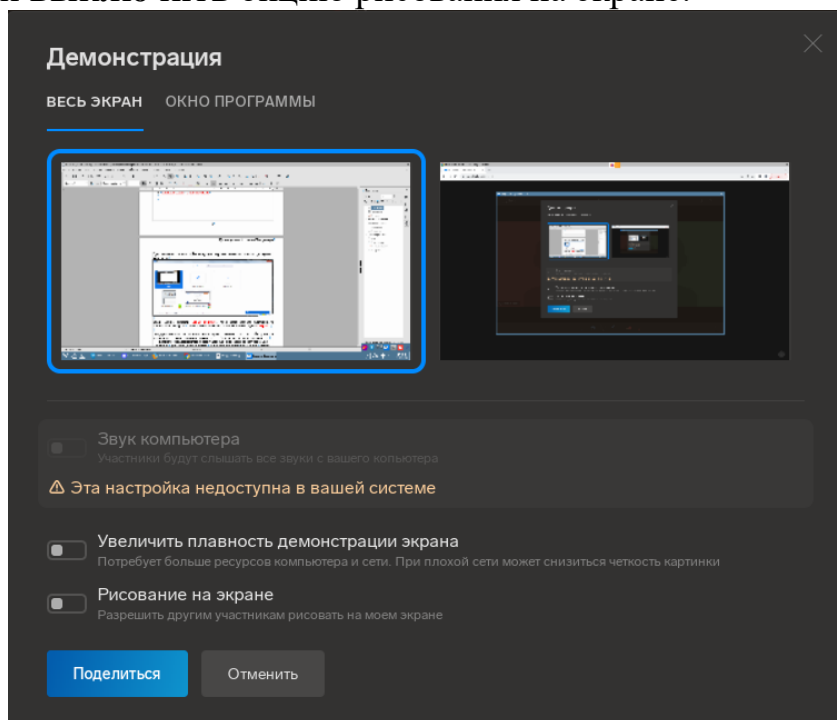


С этого момента все, что происходит во время вступительного испытания, будет фиксироваться. Соблюдайте правила проведения дистанционного вступительного испытания.

Войдя в конференцию, дождитесь обращения к вам проктора, он представится и попросит представиться вас и предоставить подтверждающий вашу личность документ. При этом у вас обязательно должны работать видеочасть и микрофон. Общение с проктором только с использованием чата не разрешается.

Документ, подтверждающий Вашу личность, необходимо показывать в течении времени, достаточного для прочтения его реквизитов и записи на трансляцию. Держите документ так, чтобы не закрывать данные.

После прохождения аутентификации вам потребуется включить отображение Вашего рабочего стола. Это можно сделать, нажав кнопку «Показать экран». В появившемся окне необходимо выбрать пункт «**Весь экран**» и нажать кнопку «Поделиться» и **выключить** опцию рисования на экране.



Если у Вас возникли вопросы по данной инструкции, просим написать их на почту: [csto@mntu.ru](mailto:csto@mntu.ru)

В углу экрана появится надпись: «**Вы демонстрируете экран**», не закрывайте ее.



На рабочем столе вашего компьютера не должны быть запущены другие приложения, это является основание для аннулирования результатов. Не допускается использование дополнительных мониторов и сетевых подключений по локальной сети.

По требованию проктора вам необходимо показывать окружающую вас обстановку в помещении в течение всего вступительного испытания, используемая камера должна обеспечивать эту возможность.

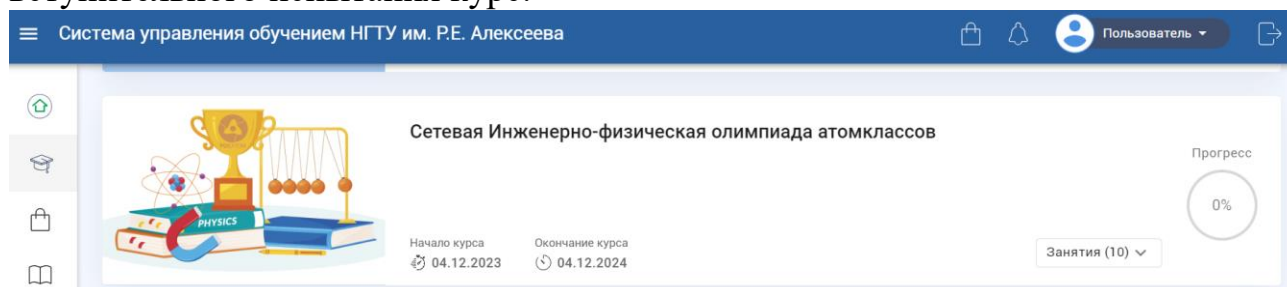
После проведения аутентификации проктором будет предложено ознакомиться с материалами видеоконсультации, ссылку на которую вы получили в письме.

Не позднее **9.55** по Московскому времени проктор объявит о необходимости подключения к системе LMS (<http://edu.nntu.ru/>).

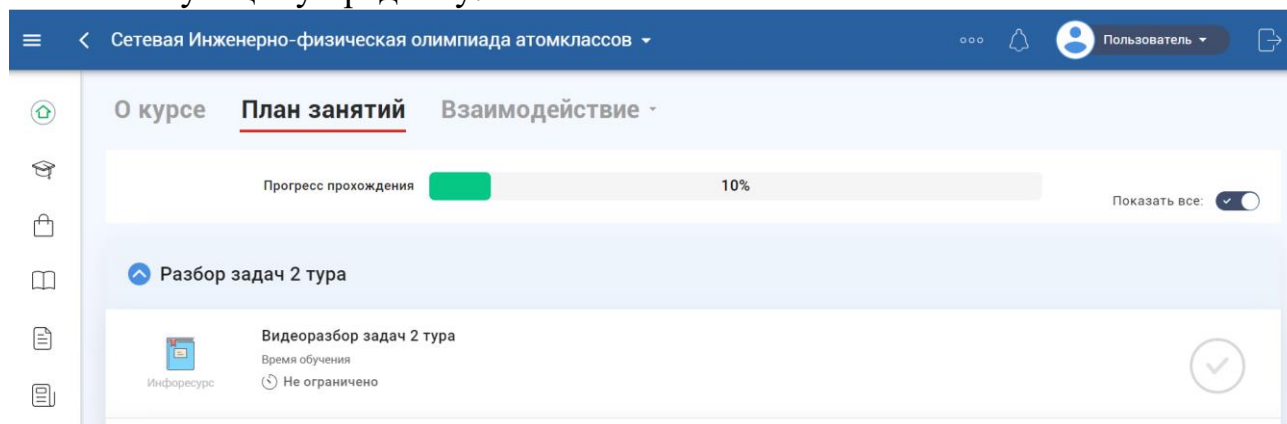
Не закрывая приложение видеоконференции КонтурТолк, в новой вкладке **браузера** следует перейти по ссылке: <http://edu.nntu.ru/>

В поле **Логин** и **Пароль** ввести ваши данные.

В разделе «**Обучение**» выбрать соответствующий расписанию вступительного испытания курс.



Затем, в разделе «**План Занятий**», левой кнопкой мыши выбираем тест по соответствующему предмету.



Если у Вас возникли вопросы по данной инструкции, просим написать их на почту: [csto@nntu.ru](mailto:csto@nntu.ru)

С **10.00** тест будет активен. Вам дается только одна попытка для прохождения теста. Не закрывайте систему до момента завершения вступительного испытания и только после подтверждения проктором.

При прохождении заданий экзамена, следует ответить на вопросы, поставленные в соответствующих разделах. Экзамен может состоять из тестовой и письменной частей.

При решении **тестовой части** ответ необходимо ввести в соответствующее поле. Особенности записи ответа прокомментированы текстом в желтой рамке.

Для записи промежуточного решения тестовой части используйте листы бумаги А4, которые Вы подписали как «Черновик».

При выполнении **письменной части**, решение задач необходимо написать на подготовленных заранее **листах формата А4**, на этих же листах производятся и промежуточные вычисления, использовать дополнительную бумагу не разрешается.

Решив все (или почти все задачи), вы можете закончить экзамен.

Для этого вам необходимо обратиться к проктору, сообщив о своем желании устно и продублировав это сообщение в чате видеоконференции. Обязательно дождитесь ответа представителя НГТУ для фиксации Вашего сообщения.

Выполненную письменную часть необходимо сфотографировать, под наблюдением проктора, с обеих сторон листа с помощью камеры мобильного телефона и переслать через браузер, на почту [exam@nntu.ru](mailto:exam@nntu.ru). Для отправления письма разрешается использовать только ту почту, что вы указали при подаче заявления в НГТУ. Письма присланные с других почтовых адресов рассматриваться не будут.

Качество присылаемых изображений должно быть достаточным для их прочтения и проверки экзаменационной комиссией. Ответственность за качество присланных изображений несет абитуриент, как источник данной информации.

В теме письма необходимо указать Фамилию Имя и Отчество (полностью), предмет и регистрационный номер вашего заявления. При невыполнении этих требований письмо учитываться при проверке не будет.

Когда время экзамена будет подходить к концу, представитель НГТУ извещает участников аудио сообщением, дублируя его в чате. Если время вышло, Вам необходимо, под наблюдением проктора, сфотографировать и выслать изображения письменной части работы на почту [exam@nntu.ru](mailto:exam@nntu.ru)

**Письма, присланные позднее 15 (пятнадцати) минут после окончания основного времени экзамена рассматриваться не будут.**

Не выходите из системы тестирования, не зафиксировав сдачу своей работы представителю НГТУ.

После подтверждения проктором получения письменной части, вам необходимо под его контролем выйти из системы тестирования.

Не допускается закрывать вкладку с системой тестирования нажатием на «крестик». Это приведет к потере данных теста.

Для корректного завершения работы с системой тестирования необходимо сначала нажать на кнопку «Сохранить», и далее на кнопку «Выйти».

После подтверждения проктором правильности завершения вами работы с системой тестирования необходимо выйти из приложения Контур.Толк, нажав на красную кнопку с надписью «Покинуть комнату». Она расположена внизу в правой части панели инструментов.