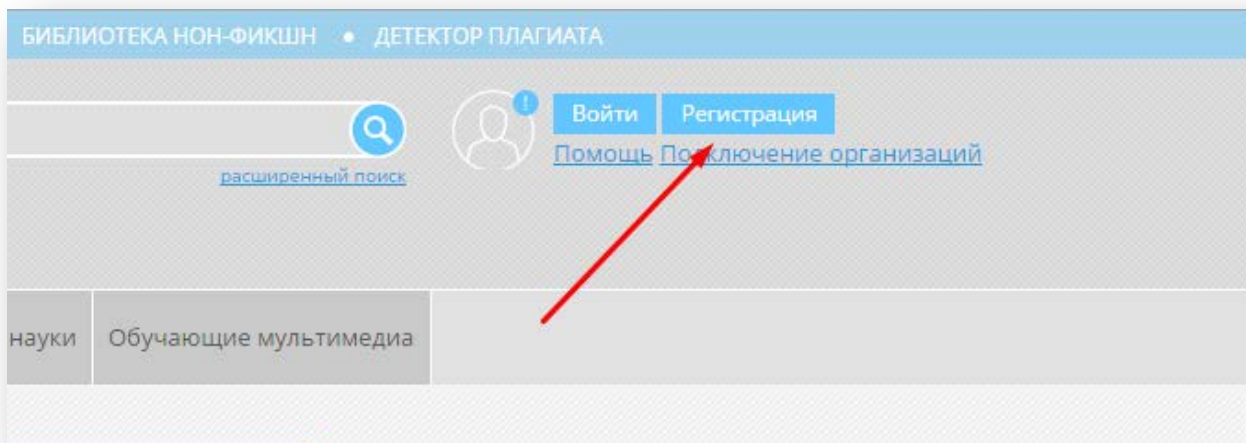


Регистрация с домашнего компьютера (удаленная регистрация)

1. Входим на главную страницу ЭБС : http://biblioclub.ru/index.php?page=main_ub_red
2. Выбираем кнопку «регистрация» в правом верхнем углу :



3. Заполняем форму :

- ФИО – обязательно
- Страну – Россия
- Город – территориальное нахождение организации (Вуза, ССУЗа)
- Пользователь библиотеки – в раскрывающемся списке выбрать организацию
- Тип профиля – обязательно
- Группа – выбрать из списка (если учебной группы нет в списке, то не указывать)
- E-mail – обязательно
- Логин – в качестве логина можно использовать e-mail
- Пароль – должен состоять только из цифр и латинских букв (от шести символов)


Обязательно указываем галочку в строке «Подтверждаю, что ознакомлен(а) с правилами использования ресурса и с положениями Федерального закона от 27.07.2006 №152-ФЗ «О персональных данных», права и обязанности в области защиты персональных данных мне разъяснены.»

Все поля отмеченные * - обязательны для заполнения !

Регистрация пользователя

Поля, помеченные звездочкой (*), обязательны для заполнения.

Если Вы регистрируетесь по карте, поля "Страна" и "Город" заполнять не нужно.

Фамилия*	Ваш E-mail*
<input type="text" value="Иванов"/>	<input type="text" value="ivanov1990@biblioclub.ru"/>
Имя*	Ваш Логин*
<input type="text" value="Иван"/>	<input type="text" value="ivanov1990@biblioclub.ru"/>
Отчество	Пароль*
<input type="text" value="Иванович"/>	<input type="password" value="*****"/>
Дата рождения	Повторите пароль*
<input type="text"/> : <input type="text"/> : <input type="text"/>	<input type="password" value="*****"/>
<small>пример 05.11.1980</small>	
Страна*	Введите число с картинки*
<input type="text" value="Россия"/>	<small>(помогите нам понять, что Вы не робот)</small>
Город*	
<input type="text" value="Москва"/>	<small>Обновить картинку</small>
Пользователь библиотеки*	<input type="text" value="59200"/>
<input type="text" value="Московский финансово-г"/>	
Тип профиля*	
<input type="text" value="Студент"/>	
Группа	
<input type="text" value="-- Выберите группу --"/>	
<input checked="" type="checkbox"/> Подтверждаю, что ознакомлен(а) с правилами использования ресурса и с положениями Федерального закона от 27.07.2006 №152-ФЗ «О персональных данных» , права и обязанности в области защиты персональных данных мне разъяснены.	

[Зарегистрироваться](#)

Студент — тип пользователя-учащегося. Аккаунт привязан к организации, имеющей доступ к ЭБС. Открыты учебные сервисы и все материалы, к которым подписана организация. Доступ к Интернет-магазину закрыт.

Преподаватель — тип пользователя организации-подписчика ЭБС. Преподавателю доступны учебные сервисы и все материалы, к которым подписана организация. Помимо этого имеется возможность загрузки собственных материалов и использование их в режиме «Автора».

Абонент организации — тип пользователя организации, помимо Студента и Преподавателя. Доступны все сервисы и материалы, к которым подписана организация.

4. После успешной регистрации будет получено сообщение :

Регистрация пользователя

Благодарим Вас за регистрацию в "Университетской библиотеке"!

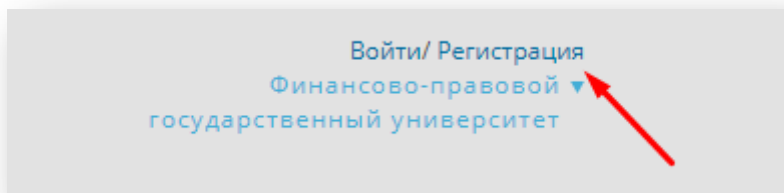
На Ваш e-mail, указанный при регистрации, отправлено информационное письмо.

После успешной регистрации Ваша учетная запись должна быть подтверждена Администратором организации. Без подтверждения доступ к ресурсу закрыт.

Данная операция займет от 3 до 5 дней, в зависимости от загруженности Администратора организации.

Регистрация из стен организации

1. Входим на главную страницу ЭБС : http://biblioclub.ru/index.php?page=main_ub_red
2. Выбираем кнопку «регистрация» в правом верхнем углу :



3. Заполняем форму :

- ФИО – обязательно
- Тип профиля – обязательно
- Группа – выбрать из списка (если учебной группы нет в списке, то не указывать)
- E-mail – обязательно
- Логин – в качестве логина можно использовать e-mail
- Пароль – должен состоять только из цифр и латинских букв (от шести символов)

Обязательно указываем галочку в строке «Подтверждаю, что ознакомлен(а) с правилами использования ресурса и с положениями Федерального закона от 27.07.2006 №152-ФЗ «О персональных данных», права и обязанности в области защиты персональных данных мне разъяснены.»

Все поля отмеченные * - обязательны для заполнения !

Регистрация пользователя

Поля, помеченные звездочкой (*), обязательны для заполнения.

Если Вы регистрируетесь по карте, поля "Страна" и "Город" заполнять не нужно.

Фамилия*

Имя*

Отчество

Дата рождения

 : :

пример 05.11.1980

Пользователь библиотеки*

Тип профиля*

Группа

Ваш E-mail*

Ваш Логин*

Пароль*

Повторите пароль*

Введите число с картинки*
(помогите нам понять, что Вы не робот)



[Обновить картинку](#)

Подтверждаю, что ознакомлен(а) с правилами использования ресурса и с положениями Федерального закона от 27.07.2006 №152-ФЗ «О персональных данных», права и обязанности в области защиты персональных данных мне разъяснены.

[Зарегистрироваться](#)

Студент — тип пользователя-учащегося. Аккаунт привязан к организации, имеющей доступ к ЭБС. Открыты учебные сервисы и все материалы, к которым подписана организация. Доступ к Интернет-магазину закрыт.

Преподаватель — тип пользователя организации-подписчика ЭБС. Преподавателю доступны учебные сервисы и все материалы, к которым подписана организация. Помимо этого имеется возможность загрузки собственных материалов и использование их в режиме «Автора».

Абонент организации — тип пользователя организации, помимо Студента и Преподавателя. Доступны все сервисы и материалы, к которым подписана организация.

4. После успешной регистрации будет получено сообщение :

Регистрация пользователя

Благодарим Вас за регистрацию в "Университетской библиотеке"!

На Ваш e-mail, указанный при регистрации, отправлено информационное письмо.

После успешной регистрации Ваша учетная запись сразу станет активной.

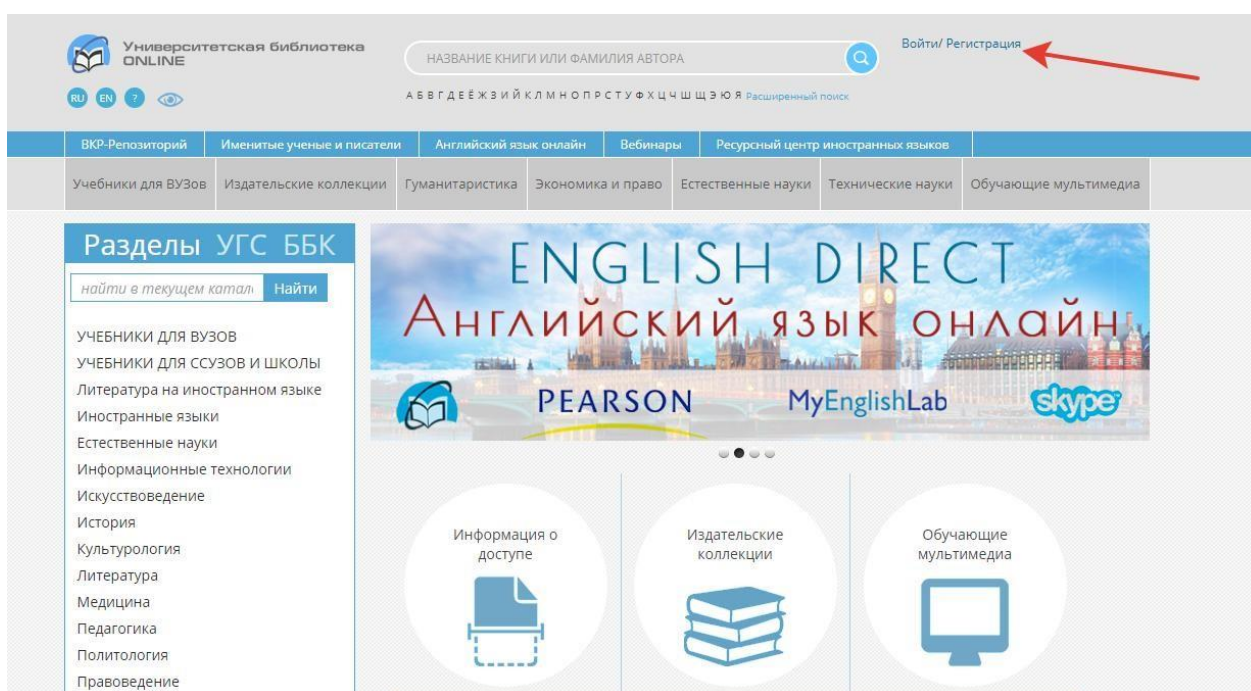
* Для преподавателей действует другое правило, его в любом случае должен будет подтвердить Администратор организации. Без подтверждения доступ к ресурсу будет закрыт.

САЙТ «Университетская библиотека онлайн» ДОСТУП ПО ЛОГИНУ И ПАРОЛЮ

1. Зайдите на сайт <http://www.biblioclub.ru> - ЭБС «Университетская библиотека онлайн»
2. Кликните по ссылке «Университетская библиотека онлайн»



3. Кликните по ссылке «Вход» в правом верхнем углу сайта



3. Введите Логин и Пароль
4. Ведите в строку поиска интересующий Вас запрос, или скопируйте в адресную строку браузера прямую ссылку на учебное пособие.

СЛУЖБА ТЕХНИЧЕСКОЙ ПОДДЕРЖКИ:

Тел.: 8-800-333-68-45 (звонок бесплатный)
E-mail: help@directmedia.ru

Краткий алгоритм работы с поиском на сайте

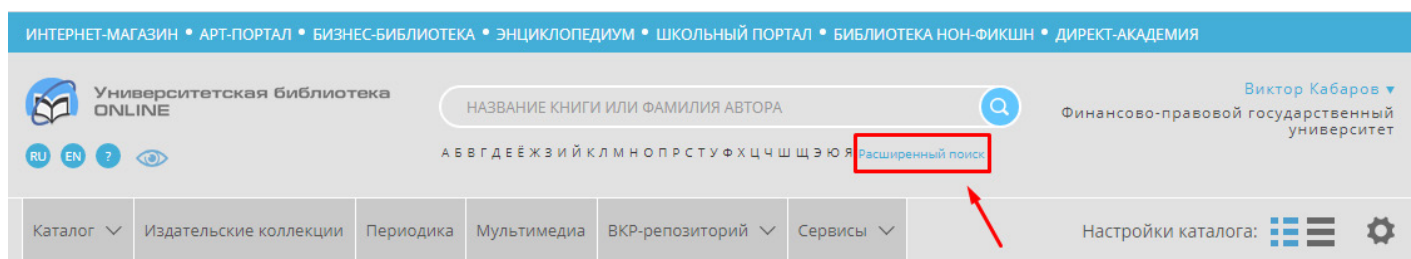
ЭБС Университетская библиотека онлайн

1. Для работы с сайтом необходимо авторизоваться на ресурсе ЭБС Университетская библиотека онлайн.

Ссылка на ресурс: https://biblioclub.ru/index.php?page=book_blocks&view=main_ub

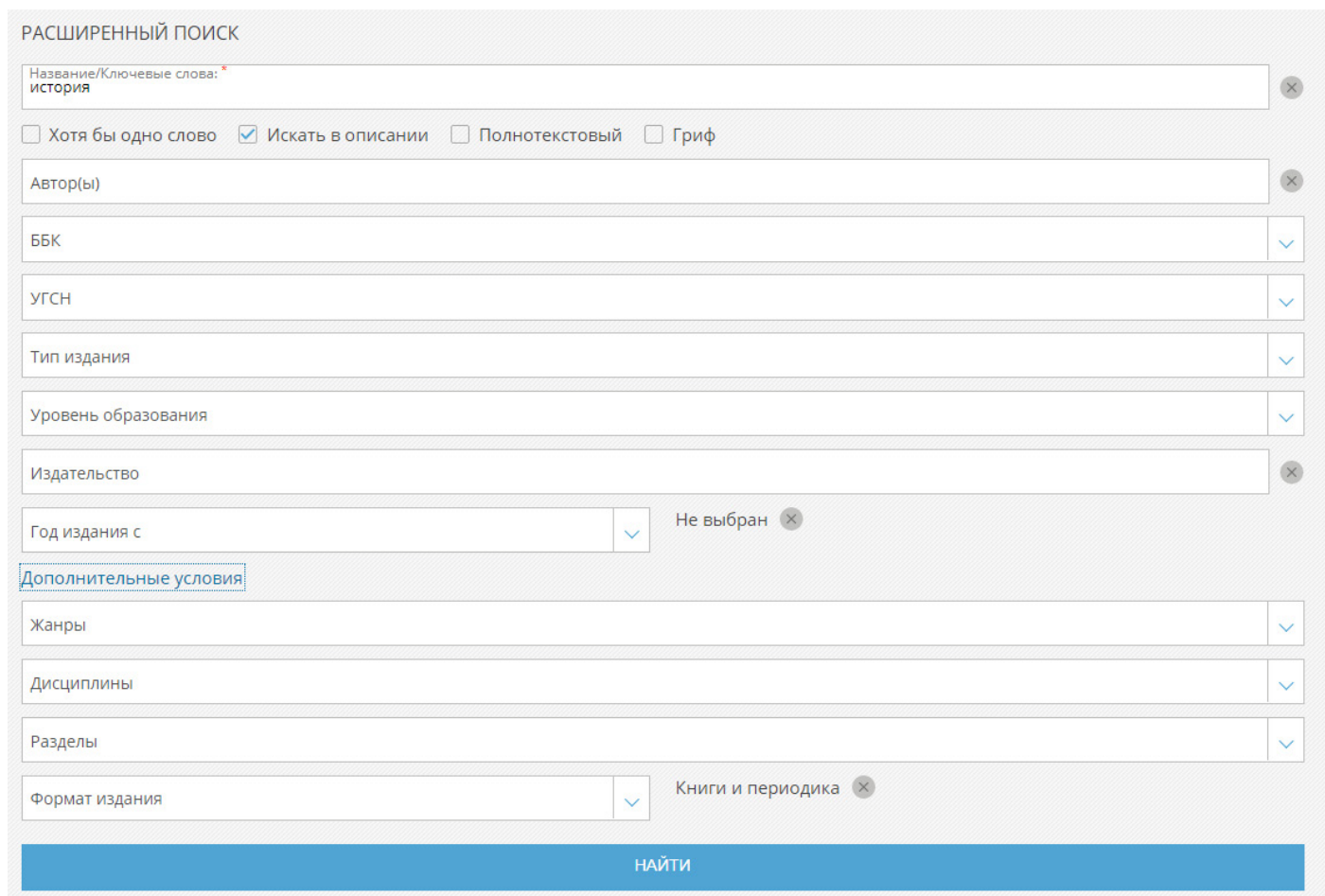
Также наш сайт можно найти через поисковые запросы: «Библиоклуб», «Университетская библиотека онлайн».

2. После авторизации переходим в расширенный поиск, нажав на него:



Или вбиваем нужную фразу, например, «история» и ждем «Enter» или на значок «лупы».

3. После перехода в расширенный поиск появляется набор уточняющих инструментов:

The image shows the 'РАСШИРЕННЫЙ ПОИСК' (Advanced Search) form. It has a search bar with the text 'История' and a magnifying glass icon. Below the search bar are several filter options: 'Хотя бы одно слово' (unchecked), 'Искать в описании' (checked), 'Полнотекстовый' (unchecked), and 'Гриф' (unchecked). There are several dropdown menus for 'Автор(ы)', 'ББК', 'УГСН', 'Тип издания', 'Уровень образования', 'Издательство', 'Год издания с', 'Жанры', 'Дисциплины', 'Разделы', and 'Формат издания'. The 'Год издания с' dropdown is currently set to 'Не выбран'. At the bottom of the form is a blue button labeled 'НАЙТИ'.

Типы поиска: «Хотя бы одно слово», «Искать в описании», «Полнотекстовый» и «Гриф».

«**Хотя бы одно слово**» - система сначала ищет по самому словосочетанию или набору слов, а дальше начнет искать по отдельным словам.

«**Искать в описании**» - поиск будет осуществляться как по названию, так и по аннотации.

«**Полнотекстовый**» - поиск изначально осуществляется по названию, а затем переходит на тексты изданий.

«**Гриф**» - это надпись на документе, определяющая порядок пользования им. Обычно она гласит, что издание отвечает требованиям Государственного образовательного стандарта высшего профессионального образования и Федерального государственного образовательного стандарта, учебной программы дисциплины.

Обычно, стандартный поиск происходит по **одному слову**.

Дальше идет следующий набор полей:

УГСН - укрупнённые группы специальностей и направлений – можно выбрать нужную направленность и попробовать совершить поиск в данном сегменте.

Тип издания – учебное, справочное, научное, научно-популярное и другое – можно выбрать нужный тип издания, чтобы искать, допустим, среди учебных пособий. При этом, большие блоки делятся на более уточняющие:

Тип издания «Учебное» делится на:

- ✓ Учебник
- ✓ Хрестоматия
- ✓ Методическое пособие
- ✓ Самоучитель
- ✓ Сборник задач и упражнений
- ✓ Рабочая тетрадь
- ✓ и другие

Когда Вы выбрали нужный тип издания, то справа от названия отобразится надпись. В нашем случае «методическое пособие».



Тип издания

методическое пособие

В любой момент можно убрать тип издания и / или добавить еще дополнительные условия.

Уровень образования – адъюнктура, аспирантура, бакалавриат и другие.

Издательство – если знаете название изд-ва, тогда можно попробовать совершить поиск по нему.

Год издания – может пригодиться, если вы ищете, например, издания не старше 10 лет.

Жанр – это почти та же градация, что и в типе издания, поэтому лучше использовать «тип издания»

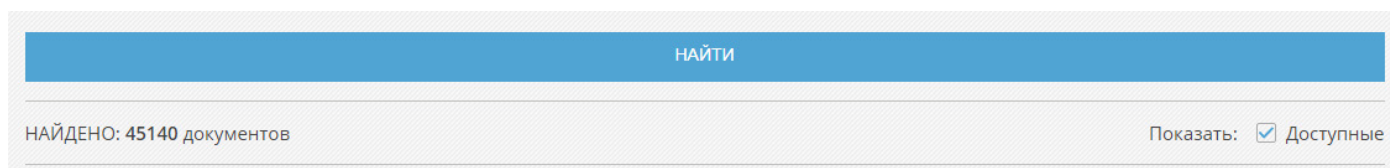
Дисциплины – есть возможность поискать литературу в определенной дисциплине.

Разделы – это разделы на нашем ресурсе, если пользуетесь впервые, то лучше данный критерий пока что обойти стороной. Если же уже давно пользуетесь ресурсом и знаете, в каком интересующем разделе нужно поискать издание, тогда задаете данный критерий в поиск.

Формат издания – книги, периодика и «книги и периодика». Для поиска только по книгам, выбираем «книги».

4. Поиск среди недоступного контента

Как только совершили поиск нужной литературы, справа внизу отобразится «Показать Доступные».



Если убрать «галочку» и заново нажать на «найти», то поиск найдет издания, которые лежат в издательских коллекциях и подключаются учебным заведением за отдельную плату. Эта информация больше подойдет профессорско-преподавательскому составу.

5. Какой алгоритм поиска можно использовать изначально:

Обычный:

- ✓ Задаем фразу для поиска
- ✓ Убираем галку «искать в описании» (потом пробуем включить и заново инициировать поиск)
- ✓ Указываем тип издания
- ✓ Указываем год издания
- ✓ Формат издания

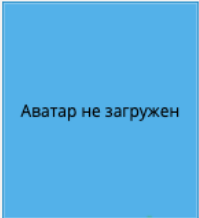
Уточняющий:

- ✓ Задаем фразу для поиска (лучше попробовать поискать по различным ключевым словам)
- ✓ Убираем галку «искать в описании» пробуем найти, затем можно включить «расширенный поиск»
- ✓ Указываем тип(ы) издания
- ✓ Указываем год издания
- ✓ Пробуем указать дисциплину или набор дисциплин
- ✓ Формат издания

Личный кабинет студента

I. «Профиль»

В разделе «Профиль» Вы можете изменить и дополнить свои личные данные: ФИО, дату рождения, эл. адрес, аватар, логин и пароль. В этом разделе Вы можете получить информацию о доступе (узнать дату окончания доступа) и принадлежности к организации.



Аватар не загружен

[Изменить аватар](#)

Иванов Иван Иванович
(Финансово-правовой государственный университет, студент)

Персональные данные
Для редактирования нажмите на ссылку, введите данные и нажмите "Enter"

Страна: [выберите страну](#)
Город:

Фамилия: [Иванов](#)
Имя: [Иван](#)
Отчество: [Иванович](#)
Дата рождения: [01.06.1996](#)

Ваш E-mail: ivanov1996@directmedia.ru

Область научных интересов: [Международное частное право](#)

Сделать страницу научных интересов главной

Курс: [1](#)
Группа: [КП 121314](#)

[Редактировать профиль](#)


События

Информация доступа
Дата окончания доступа: [31.12.2020](#)

[Приглашаем к размещению научных работ](#)

[Конкурс на лучший студенческий диплом](#)

Появились вопросы? Вам помогут:



Техническая поддержка:

[Написать письмо](#)
E-mail: help@directmedia.ru
тел. (4872) 251-183,
8 800 333 6845 (бесплатно по России)
Skype: [biblioclub.ru](#)

Вы также можете стать автором своей научной работы и опубликовать у нас свою законченную работу (ВКР, например). А также можно принять участие в ежегодном конкурсе на лучшую выпускную квалификационную работу по мнению жюри (плюс будет проходить голосование).

Область научных интересов – это многофункциональный сервис, который позволит нашей системе формировать интересную литературу, исходя из Ваших предпочтений! Нужно только привыкнуть к инструменту добавления.

Мои интересы. Редактирование

Вот они добавлены, теперь кликаем завершить редактирование

Искусственный интеллект
Системы искусственного интеллекта

искусственный интеллект

Выберите для добавления:

Нужно в этой области кликнуть по нужным интересам и они переместятся на верх

[ЗАКОНЧИТЬ РЕДАКТИРОВАНИЕ](#)

Если по ним кликнуть левой кнопкой мыши, то они удаляются из этого списка

II. «Мой ВУЗ»

О вузе

В разделе указана краткая информация о вузе, а также представлена структура вуза, список преподавателей и направления организации.

The screenshot shows the 'Мой ВУЗ' menu with the 'О вузе' option selected. The page title is 'Подробная информация о вузе'. On the left, there is a sidebar with 'О вузе', 'Информация о подписке', 'Рассылка', and 'Книгообеспеченность'. The main content area features the logo of the 'Финансово-правовой государственный университет' and a brief description: 'Финансово-правовой государственный университет основан в 1925 году, общая численность обучающихся составляет более 15 тыс.'. Below this, there are navigation links for 'Структура ВУЗа', 'Список преподавателей', and 'Направления ВУЗа'. The 'Структура ВУЗа' section is expanded to show 'Гуманитарный факультет' and 'Факультет права'.

Информация о подписке

В информации о подписке отображаются все разделы, к которым подключен вуз. Чтобы увидеть доступные разделы, кликните на интересующую Вас категорию (доступны разделы книг, доступные коллекции книг и т.д.).

The screenshot shows the 'Мой ВУЗ' menu with the 'Информация о подписке' option selected. The page title is 'Подробная информацию о текущей подписке'. The sidebar on the left includes 'О вузе', 'Информация о подписке', 'Рассылка', and 'Книгообеспеченность'. The main content area displays a list of available sections: 'Доступные разделы книг', 'Карты', 'Шпаргалки', and 'Энциклопедии'.

Рассылка

К сожалению, раздел находится в стадии разработки.

Книгообеспеченность

Это сервис, который покажет литературу, которая была подобрана преподавателями Вашего университета.

The screenshot shows the 'Книгообеспеченность' service interface. At the top, there are navigation links for 'Главная' and 'Книгообеспеченность'. The main heading is 'Книгообеспеченность. УГС' with a user count of 'Книг: 134137'. Below the heading, there are three dropdown menus for filtering: '01.00.00 Математика и механика' (890 books), 'Бакалавриат' (781 books), and 'Алгебра' (8 books). A 'Список книг / Поиск' section is visible, including a search filter 'Быстрый фильтр по автору/названию/ISBN'. A list of books is shown, with the first entry being 'Винберг, Э.Б. Курс алгебры : учебник / Э.Б. Винберг. – Москва : МЦНМО, 2011. – 591 с. – Режим доступа: по подписке. – URL: http://biblioclub.ru/index.php?page=book&id=63299 (дата обращения: 12.05.2020). – ISBN 978-5-94057-685-3. – Текст : электронный. 22.05.2020'. The second entry is 'Огнева Э. Н., Математика: Раздел 1. Алгебра и геометрия / Огнева Э. Н.; Министерство культуры Российской Федерации, Кемеровский государственный университет культуры и искусств, Кафедра технологии автоматизированной обработки информации. – Кемерово : Кемеровский государственный университет культуры и искусств (КемГУКИ), 2011. – 227 с. : табл., схем. – Режим доступа: по подписке. – URL: http://biblioclub.ru/index.php?page=book&id=227759 (дата обращения: 12.05.2020). – Текст : электронный. 09.10.2021'.

Весь контент в книгообеспеченности разделен на три уровня для удобства навигации:

- Направление
- Уровень
- Дисциплина

Каждое направление может быть разбито на три уровня подготовки:

- Бакалавриат
- Магистратура
- Специалитет

Также существует еще один подуровень - “дополнительная литература по направлению”.



В списке книг всегда отображается контент выбранного узла.

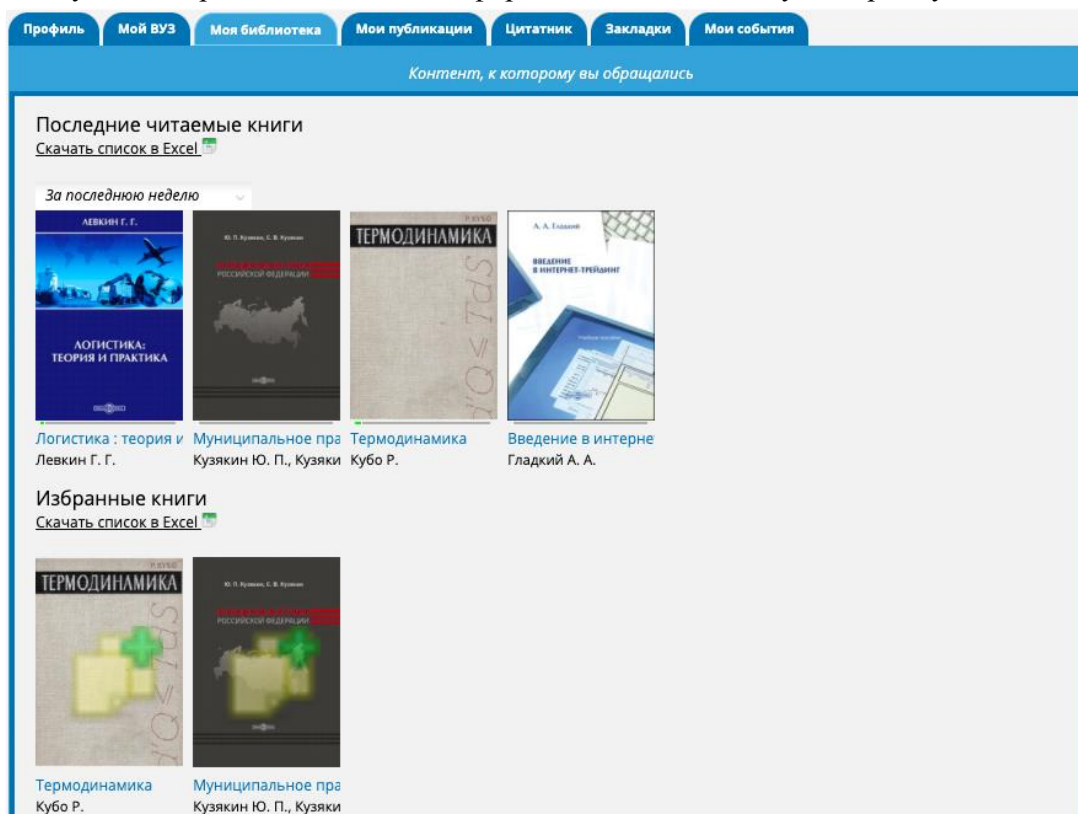
Чтобы получить весь список книг направления, уровня, дисциплины, или полный перечень изданий в книгообеспеченности воспользуйтесь выгрузкой.

III. «Моя библиотека»

В «Моей библиотеке» отображаются просмотренные Вами книги, избранное и личные подборки.

Кликните на необходимую Вам категорию и с помощью скроллинга листайте издания влево -вправо.

Каждую категорию можно скачать в формате таблицы, кликнув по ярлыку «Скачать список в EXCEL».



IV. Мои публикации

Данный раздел предназначен для загрузки своих работ и ведения портфолио, а также проверки Ваших работ на плагиат.

Добавление, описание и удаление своих файлов

Подготовка и оформление учебных работ и научных статей в вузе
Лицензионное соглашение
Возможности сервиса «Публикация научных работ студентов»
Мое портфолио

+ Перетащите файлы сюда или кликните здесь мышкой

Максимальный размер загружаемого файла - 5 Мб [Подробнее](#)
(допустимые форматы: doc, docx, txt, pdf, jpg, png)

Список загруженных файлов (4 шт.):

Название работы:	gramota.jpg	Описание файла:	<input checked="" type="checkbox"/> Хочу опубликовать <input type="checkbox"/> Скачать файл <input type="checkbox"/> Добавить описание <input type="checkbox"/> Убрать из портфолио <input type="checkbox"/> Удалить файл
Название работы:	vkr_rabota.doc	Описание файла:	<input checked="" type="checkbox"/> Хочу опубликовать <input type="checkbox"/> Скачать файл <input type="checkbox"/> Добавить описание <input type="checkbox"/> Убрать из портфолио <input type="checkbox"/> Проверить на уникальность <input type="checkbox"/> Удалить файл

Работы публикуются в соответствии с лицензией Creative Commons «Attribution» («Атрибуция») 4.0 Всемирная (CC BY 4.0)

После успешной загрузки, обращаем Ваше внимание, что файл не должен превышать 5 Мбайт, справа отобразятся несколько доступных действий.

- Хочу опубликовать – это, если Вы решили публиковать ВКР-работу в открытый доступ в разделе нашего ресурса под названием «студенческая наука» и получать всеобщее признание.
- Скачать файл – это выгрузить, загруженный ранее файл.
- Добавить описание – это относится к пункту «хочу опубликовать», Вы просто добавляете описание к своей ВКР-работе для дальнейшей публикации в открытом разделе «студенческая наука»
- Добавить / убрать из портфолио – это хранилище Ваших грамот, научных статей, рецензий и всего, что может пригодиться в учебе, а также при устройстве на работу
- Проверить на уникальность – это как раз проверка на ПЛАГИАТ, по нашей базе данных
- Удалить файл – означает точно то, что указано в описании

V. «Цитатник»

Это сервис позволяет копировать отдельные статьи, заголовки и просто текст со страниц изданий, но которые заведомо имеют текстовый слой. Важно знать, что не во всех изданиях такой текстовый слой имеет место быть, так как издательства не всегда склонны его генерировать.

Цитатник

Логистика (для диплома)

Открываем наш «цитатник» под названием логистика и получаем готовый материал для вставки в Вашу выпускную или дипломную работу. Нужно будет нажать на ярлык «принтера», чтобы получить информацию в текстовом виде.

Логистика (для диплома)

Логистика

Левкин Г. Г. — Директ-Медиа, 2013. — 217 стр.

Цитата:

Логистика – сравнительно молодая наука. Особенно бурно развивалась она в период Второй мировой войны, когда была применена для решения задачи четкого взаимодействия оборонной промышленности, тыловых и снабженческих баз и транспорта с целью своевременного обеспечения армии вооружением и продовольствием. Впоследствии понятия и методы логистики были перенесены в другие области деятельности и нашли применение как в сфере обращения – управление движением материальных потоков, – так и в производстве. Вместе с тем термин «логистика» имеет древнее происхождение. В Древней Греции слово «логистика» обозначало «счетное искусство» или «искусство рассуждения, вычисления».

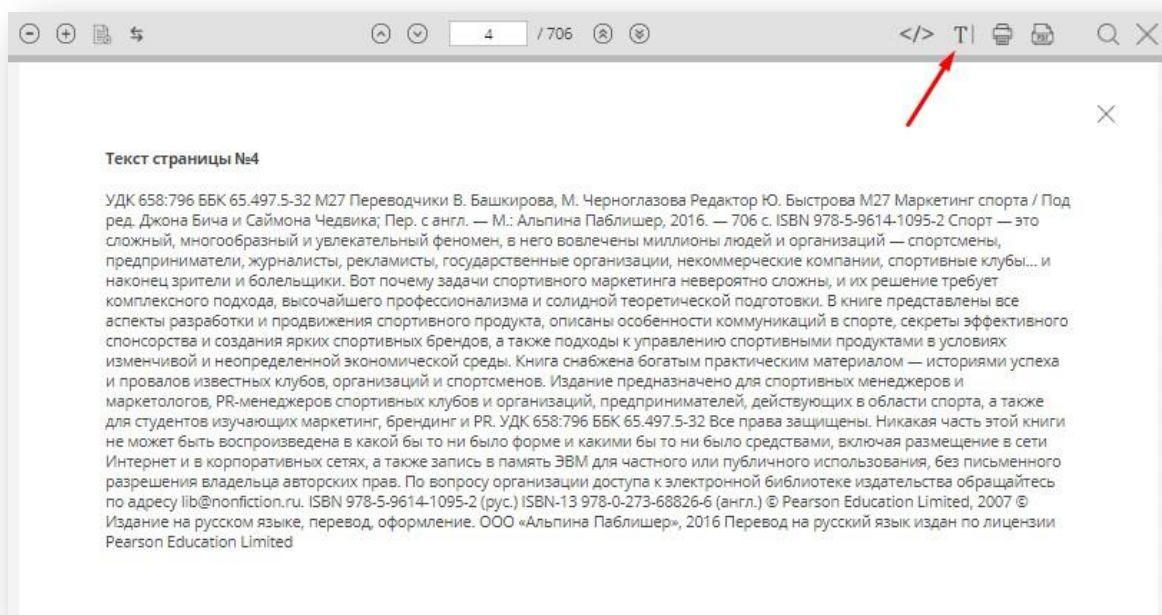
Мой комментарий:

Определение "логистика"

[редактировать текст](#)

Копирование текста

- Чтобы получить текст страницы, откройте необходимую Вам страницу книги.
- Наведите курсор в верхний правый угол страницы книги и выберите ярлык T].
- Открывшийся текст Вы можете скопировать и вставлять в любые текстовые программы, а также размещать в нашем сервисе «цитатник»



Создание цитатника

- Внизу, под страницей самой книги есть ярлык «Цитаты», кликните на него.
- Если у Вас нет ни одного цитатника, или Вы хотите создать новый, выберите в поле «выберите цитатник или создайте новый» - «создать новый». Присвойте ему название и введите текст и комментарий к цитате.

Добавить новую цитату

Выберите цитатник или создайте новый Создать новый

Введите название цитатника
Маркетинг спорта

Вставьте текст цитаты
Спорт — это сложный, многообразный и увлекательный феномен, в него вовлечены миллионы людей и организаций — спортсмены, предприниматели, журналисты, рекламисты, государственные организации, некоммерческие компании, спортивные клубы... и

Введите комментарий к цитате
Цитата для дисциплины "Маркетинг спорта"

ДОБАВИТЬ ЦИТАТУ

[Перейти к цитатнику в личном кабинете](#)

Чтобы увидеть цитатник в списке, нужно обновить страницу (кнопка F5). Затем кликните на «Цитатники» и «Выбрать цитатник».

VI. Закладки

На странице читалки можно проставлять закладки, к которым в будущем можно вернуться и продолжить знакомиться с текстом издания.

Список своих закладок			
№	Автор	Название книги	Закладок
1	Левкин Г. Г.	Логистика : теория и практика: учебное пособие	1

VII. Мои события

Последние события		
Последние загруженные файлы / Последние рекомендации / Поисковые выборки / Сообщения		
Последние загруженные файлы		
27.03.2019	gramota.jpg	Файл ожидает проверки администратором
27.03.2019	vkr_rabota.doc	Файл ожидает проверки администратором

- Последние загруженные файлы – это файлы, которые Вы лично загрузили в личном кабинете (не обращайте внимания на надпись, что файл ожидает подтверждения, это обычно относится к файлам, которые передаются для загрузки в открытый раздел «студенческая наука»)
- Последние рекомендации – это комментарии, оставленные на страницах изданий
- Поисковые выборки – это списки книг, которые Вы формируете самостоятельно через поисковик и в дальнейшем используете в учебном процессе
- Сообщения – это информационное оповещение внутри сайта

СЕРВИС «УЧЕБНЫЕ ПРОГРАММЫ И ДИСЦИПЛИНЫ»

Каждый студент из своего личного кабинета может найти преподавателя и скачать предложенные им документы (РПД) по дисциплинам и ознакомиться с рекомендуемой литературой. Для этого ему нужно выбрать раздел Мой ВУЗ и в подразделе Список преподавателей найти нужного преподавателя.

Профиль Мой ВУЗ Моя библиотека Мои публикации Цитатник Закладки Мои события

Подробная информация о вузе

О вузе
Информация о подписке
Рассылка
Книгообеспеченность

Финансово-правовой государственный университет

Финансово-правовой государственный университет основан в 1925 году, общая численность обучающихся составляет более 15 тыс.

Структура ВУЗа / **Список преподавателей** / Направления ВУЗа

Список преподавателей
Кабаров Виктор Викторович ¹
Капралов Иван Дмитриевич
Кузнецов Владимир Евгеньевич
Петров Кондратий
Сотова Анастасия Александровна ³

Цифра после ФИО укажет на количество созданных дисциплин с личной подборкой преподавателя, а также с файлами, которые в итоге можно будет скачивать на свое устройство или ПК.

Личный кабинет преподавателя

I. «Профиль»

В разделе «Профиль» Вы можете изменить и дополнить свои личные данные: ФИО, дату рождения, эл. адрес, аватар, логин и пароль. В этом разделе Вы можете получить информацию о доступе (узнать дату окончания доступа) и принадлежности к организации.

ИНТЕРНЕТ-МАГАЗИН • АРТ-ПОРТАЛ • БИЗНЕС-БИБЛИОТЕКА • ЭНЦИКЛОПЕДИУМ • ШКОЛЬНЫЙ ПОРТАЛ • БИБЛИОТЕКА НОН-ФИКШН • ДИРЕКТ-АКАДЕМИЯ

Университетская библиотека ONLINE

НАЗВАНИЕ КНИГИ ИЛИ ФАМИЛИЯ АВТОРА

Анастасия Сотова

Финансово-правовой государственный университет

RU EN ?

А Б В Г Д Е Ж З И Й К Л М Н О П Р С Т У Ф Х Ц Ч Ш Щ Э Ю Я Расширенный поиск

Каталог ▾ Издательские коллекции Периодика Мультимедиа ВКР-репозиторий ▾ Сервисы ▾

Профиль Мой ВУЗ Моя библиотека Цитатник Мои публикации Закладки Мои события

Редактирование персональных данных

Сотова Анастасия Александровна
(Финансово-правовой государственный университет, преподаватель)

Аватар не загружен

Изменить аватар

Преподаватель — тип пользователя, доступ к материалам ЭБС для которого осуществляется в режиме страничного просмотра в полном объеме без возможности скачивания контента, на который подписан ВУЗ. Преподаватель также имеет возможность создавать учебные курсы и учебные группы, в которые объединяются студенты, раздавать им задания и получать готовые решения от них.

Персональные данные

Для редактирования нажмите на ссылку, введите данные и нажмите "Enter"

Страна: выберите страну
Город:

Фамилия: Сотова
Имя: Анастасия
Отчество: Александровна
Дата рождения: 28.02.1985

Ваш E-mail: sotova_anastasiya@mail.ru
Ваш Логин: sotova_anastasiya@mail.ru

Область научных интересов: Учебники и учебные пособия для вузов
Научно-популярная литература
История Средних веков
История европейских стран

Сделать страницу научных интересов главной

Звание: к.э.н, доцент
Должность: преподаватель

Редактировать профиль

События

Информация доступа

Дата окончания доступа: 01.05.2020

Показатели РИНЦ

Вниманию преподавателей

Появились вопросы? Вам помогут:

Отдел продаж (ваш персональный менеджер)

Написать письмо
E-mail: manager@directmedia.ru
Тел. 8-495-334-72-11

Техническая поддержка:

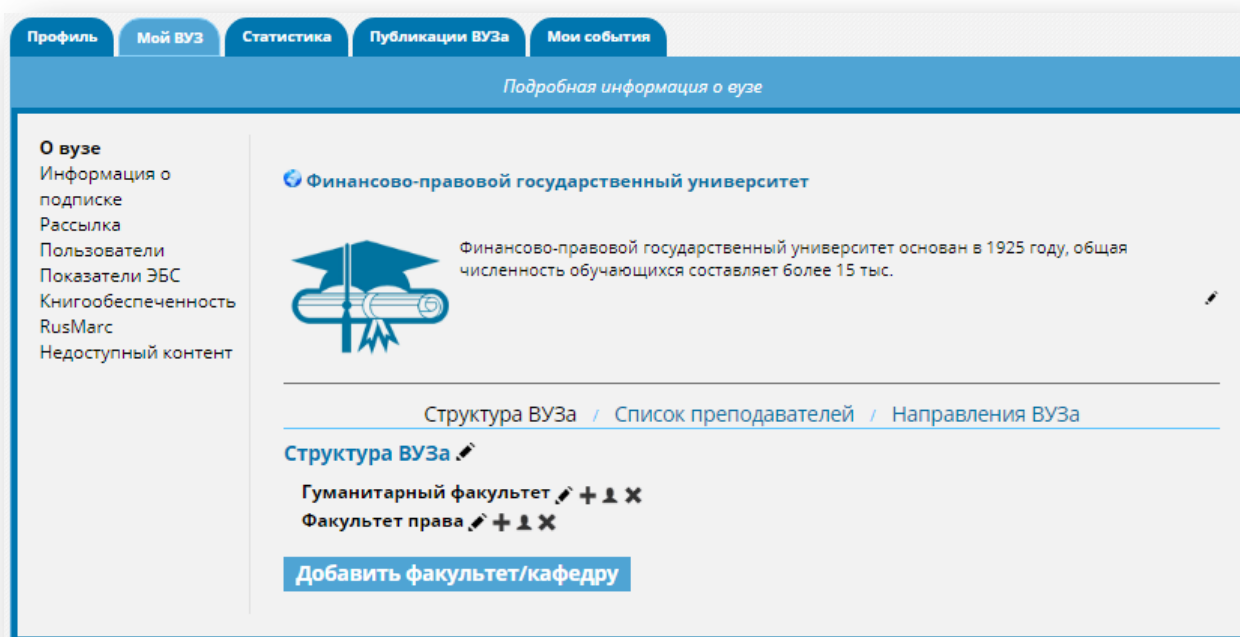
Написать письмо
E-mail: help@directmedia.ru
тел. (4872) 251-183,
8 800 333 6845 (бесплатно по России)
Skype: biblioclub.ru

Если Вы являетесь автором книг или статей, добавьте свой SPIN-код, нужно будет открыть вкладку «показатели РИНЦ» и внести соответствующие данные.

II. «Мой ВУЗ»

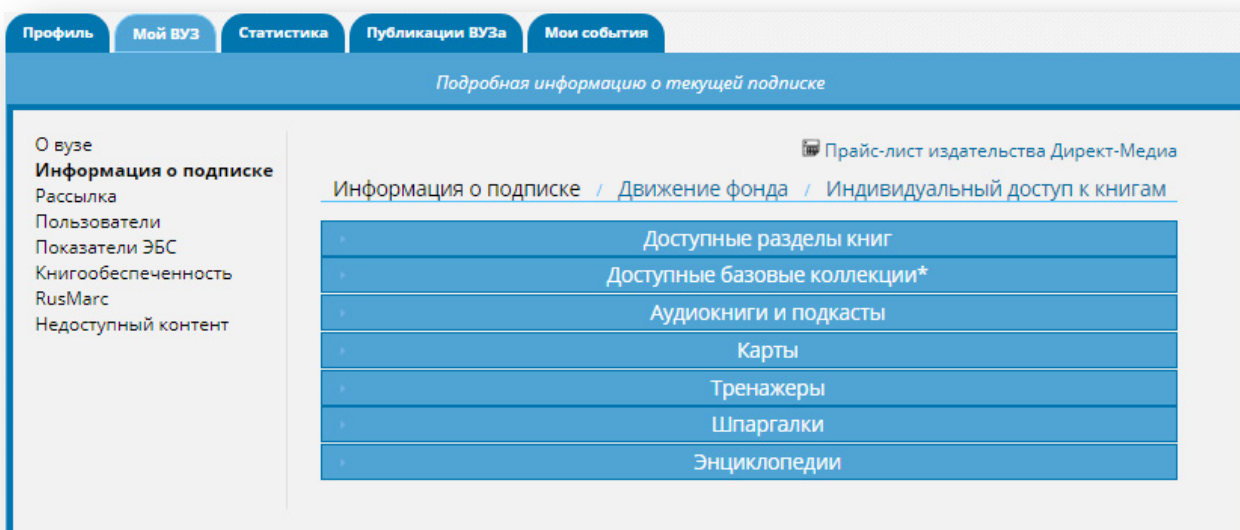
2.1. О вузе

В разделе указана краткая информация о вузе, а также представлена структура вуза, список преподавателей и направления организации.



2.2. Информация о подписке

В информации о подписке отображаются все разделы, к которым подключен вуз. Чтобы увидеть доступные разделы, кликните на интересующую Вас категорию (доступны разделы книг, доступные коллекции книг и т.д.).



2.3. Рассылка

К сожалению, раздел находится в стадии разработки.

2.4. Книгообеспеченность

Сервис, который позволит сформировать все рабочие программы дисциплин (РПД) в одном месте и отслеживать его изменения. Добавлять нужную структуру и наполнять дисциплины контентом.

ИНТЕРНЕТ-МАГАЗИН • АРТ-ПОРТАЛ • БИЗНЕС-БИБЛИОТЕКА • ЭНЦИКЛОПЕДИУМ • ШКОЛЬНЫЙ ПОРТАЛ • БИБЛИОТЕКА НОН-ФИКШН • ДИРЕКТ-АКАДЕМИЯ

Университетская библиотека ONLINE

НАЗВАНИЕ КНИГИ ИЛИ ФАМИЛИЯ АВТОРА

Анастасия Сотова

Финансово-правовой государственный университет

RU EN ? <

А Б В Г Д Е Ж З И Й К Л М Н О П Р С Т У Ф Х Ц Ч Ш Щ Э Ю Я

Расширенный поиск

Каталог ▾ Издательские коллекции Периодика Мультимедиа VKP-репозиторий ▾ Сервисы ▾

Главная · Книгообеспеченность

Книгообеспеченность. УГС ¹

Книг: 108400

Запрос контента

01.00.00 Математика и механика

Бакалавриат

Алгебра

Книг: 996

Книг: 875

Книг: 12

Список книг / Поиск

Доступна до: Действие

Быстрый фильтр по автору/названию/ISBN

1	Кострикин, А.И. Введение в алгебру / А.И. Кострикин. – Москва : МЦНМО, 2009. – Ч. 3. Основные структуры алгебры. – 272 с. – Режим доступа: по подписке. – URL: http://biblioclub.ru/index.php?page=book&id=62951 (дата обращения: 24.09.2019). – ISBN 978-5-94057-455-2. – Текст : электронный.	22.05.2020	<input type="checkbox"/>
2	Кострикин, А.И. Введение в алгебру / А.И. Кострикин. – Москва : МЦНМО, 2009. – Ч. 1. Основы алгебры. – 273 с. – Режим доступа: по подписке. – URL: http://biblioclub.ru/index.php?page=book&id=63140 (дата обращения: 24.09.2019). – ISBN 978-5-94057-453-8. – Текст : электронный.	22.05.2020	<input type="checkbox"/>

Весь контент в книгообеспеченности разделен на три уровня для удобства навигации:

- Направление
- Уровень
- Дисциплина

Каждое направление может быть разбито на три уровня подготовки:

- Бакалавриат
- Магистратура
- Специалитет

Также существует еще один подуровень - “дополнительная литература по направлению”.

В каждом направлении может быть добавлено неограниченное количество дисциплин.

Книгообеспеченность. УГС

Книг: 4057

01.00.00 Математика и механика

Бакалавриат

Алгебра

Книг: 1739

Книг: 1586

Книг: 47

В списке книг всегда отображается контент выбранного узла.

Чтобы получить весь список книг направления, уровня, дисциплины, или полный перечень изданий в книгообеспеченности воспользуйтесь выгрузкой.

Управление структурой:

Добавление разделов

Вы можете добавить нужное направление. Для этого нажмите “плюс” и выберете требуемое направление из списка.


01.00.00 Математика и механика

Книг: 1739

Чтобы добавить дисциплину нажмите на “плюс” в поле “дисциплина” и впишите название нового раздела.

Удаление разделов

Чтобы удалить направление или дисциплину, просто нажмите значок “корзина” и подтвердите действие.




Изменение названия дисциплины

Чтобы изменить название дисциплины, нажмите значок “карандаша”. Введите новое название и подтвердите ввод.

У всех функциональных элементов есть всплывающие подсказки.

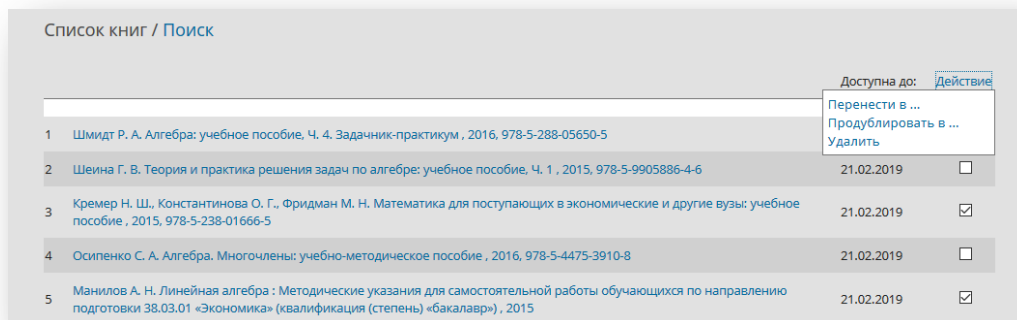
Перемещение дисциплин

Вы можете перенести дисциплину в нужное направление и уровень подготовки. Для этого нажмите на значок “меню” и укажите ее новое место расположения. Подтвердите ввод.



Управление контентом

В списках контента с каждой книгой можно выполнить ряд операций:

A screenshot of a web interface showing a list of books. The title is 'Список книг / Поиск'. The list has five rows. The first row is highlighted. A context menu is open over the first row, showing three options: 'Перенести в ...', 'Продублировать в ...', and 'Удалить'. The menu also shows 'Доступна до:' and 'Действие'.

		Доступна до:	Действие
1	Шмидт Р. А. Алгебра: учебное пособие, Ч. 4. Задачник-практикум, 2016, 978-5-288-05650-5		Перенести в ... Продублировать в ... Удалить
2	Шенина Г. В. Теория и практика решения задач по алгебре: учебное пособие, Ч. 1, 2015, 978-5-9905886-4-6	21.02.2019	<input type="checkbox"/>
3	Кремер Н. Ш., Константинова О. Г., Фридман М. Н. Математика для поступающих в экономические и другие вузы: учебное пособие, 2015, 978-5-238-01666-5	21.02.2019	<input checked="" type="checkbox"/>
4	Осипенко С. А. Алгебра. Многочлены: учебно-методическое пособие, 2016, 978-5-4475-3910-8	21.02.2019	<input type="checkbox"/>
5	Манилов А. Н. Линейная алгебра : Методические указания для самостоятельной работы обучающихся по направлению подготовки 38.03.01 «Экономика» (квалификация (степень) «бакалавр»), 2015	21.02.2019	<input checked="" type="checkbox"/>

- “перенести в” - перенос книги из текущего раздела в указанный
- “продублировать в” - помещение выбранной книги в новый выбранный раздел (дублирование)
- “удалить” - удалить книгу из выбранного раздела

В списках также предусмотрены массовые операции. Вы можете выбрать несколько книг и выполнить с ними описанные выше действия.

III. «Моя библиотека»

В «Моей библиотеке» отображаются просмотренные Вами книги, избранное и личные подборки. Кликните на необходимую Вам категорию и с помощью скроллинга листайте издания влево-вправо. Каждую категорию можно скачать в формате таблицы, кликнув по ярлыку «Скачать список в EXCEL».

Профиль | Мой ВУЗ | **Моя библиотека** | Цитатник | Мои публикации | Закладки | Мои события

Контент, к которому вы обращались

Последние читаемые книги

[Скачать список в Excel](#)

За последнюю неделю

Спортивный маркетинг Алексеев С. В.	Маркетинг спорта Алексеев С. В.	Методы исследований в менеджменте Бельчик Т. А.	Особенности перевода английских сервисов на русский язык Седова Ю. Н.	Экономическая информатика Лекции по экономической теории информационных систем	Квантовое изображение Колыба М. И.

Избранные книги

[Скачать список в Excel](#)

Маскарад: художественная проза Лермонтов М. Ю.	История Георгий Акрополит	Администрирование в спортивной практике Трапезникова И. С.	Правовое обеспечение спортивной деятельности Трапезникова И. С.	Техника и технологии в спорте Ветожкин А.	Философские очерки по космологии Гухман В. Б.

IV. «Цитатник»

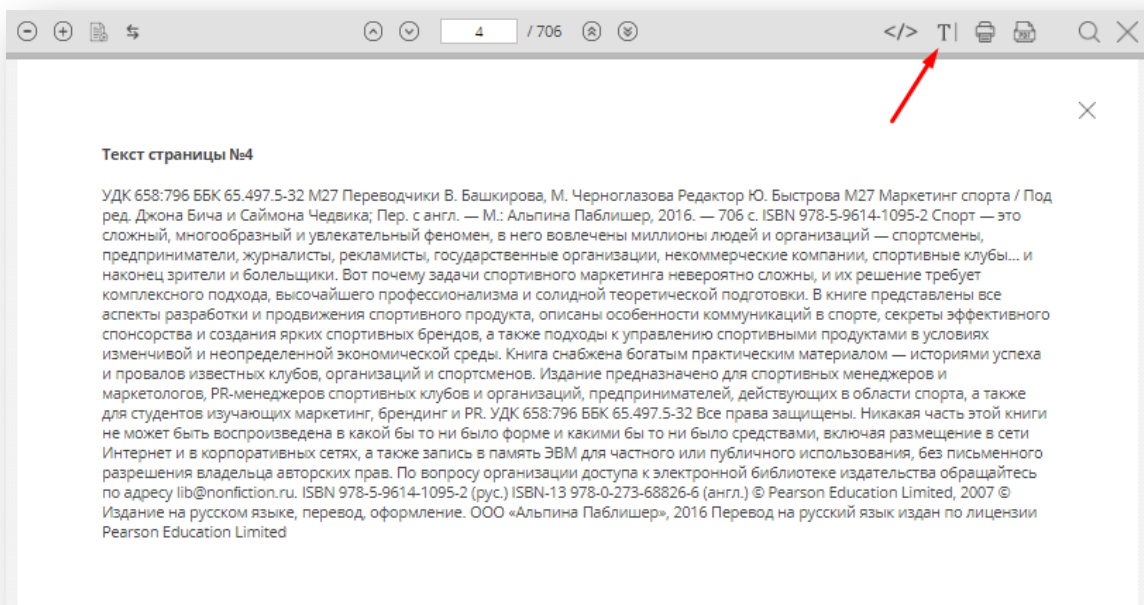
Профиль | Мой ВУЗ | Моя библиотека | **Цитатник** | Мои публикации | Закладки | Мои события

Цитатник

Культура	X
111	X
222	X
История	X
Цитата для Александры	X
вопрос	X
Литература 20-09-2017	X
спорт_табл_12	X

1. Копирование текста

1. Чтобы получить текст страницы, откройте необходимую Вам страницу книги.
2. Наведите курсор в верхний правый угол страницы книги и выберите ярлык T].
3. Открывшийся текст Вы можете скопировать и вставлять в любые текстовые программы, а также размещать в нашем сервисе «цитатник».



2. Создание цитатника

1. Внизу, под страницей самой книги есть ярлык «Цитаты», кликните на него.
2. Если у Вас нет ни одного цитатника, или Вы хотите создать новый, выберите в поле «выберите цитатник или создайте новый» - «создать новый». Присвойте ему название и введите текст и комментарий к цитате.

Добавить новую цитату

Выберите цитатник или создайте новый Создать новый

Введите название цитатника*
Маркетинг спорта

Вставьте текст цитаты*
Спорт — это сложный, многообразный и увлекательный феномен, в него вовлечены миллионы людей и организаций — спортсмены, предприниматели, журналисты, рекламисты, государственные организации, некоммерческие компании, спортивные клубы... и

Введите комментарий к цитате
Цитата для дисциплины "Маркетинг спорта"

ДОБАВИТЬ ЦИТАТУ

[Перейти к цитатнику в личном кабинете](#)

3. Чтобы увидеть цитатник в списке, нужно обновить страницу (кнопка F5). Затем кликните на «Цитатники» и «Выбрать цитатник».

IV. «Мои публикации»

Раздел создан, чтобы хранить личные файлы, добавлять их в сервис «Рабочие программы и дисциплины» (см. об этом сервисе в конце файла), а также для проверки работ на заимствования (антиплагиат).

Вы, в качестве Автора, можете разместить книгу в этом разделе и нажать на «хочу опубликовать». После проверки файла мы свяжемся с Вами для заключения договора на размещение книги на нашем сайте.

За более подробной информацией об условиях размещения авторских книг на сайте ЭБС обращайтесь по эл. адресу: yliа@directmedia.ru.

Профиль Мой ВУЗ Моя библиотека Цитатник Мои публикации Закладки Мои события

Добавление, описание и удаление своих файлов

Мои работы / Публикации вуза

Подготовка и оформление учебных работ и научных статей в вузе

+ Перетащите файлы сюда или кликните здесь мышкой

Максимальный размер загружаемого файла - 20 МБ Подробнее
(допустимые форматы: doc, docx, txt, pdf, jpg, png)

Список загруженных файлов (2 шт.): Свернуть/развернуть список

<p>Название работы: statya_v_elektronnyiy_jurnal.doc</p> <p>Описание файла:</p>	<ul style="list-style-type: none"> <input checked="" type="checkbox"/> Хочу опубликовать <input type="checkbox"/> Скачать файл <input type="checkbox"/> Добавить описание <input type="checkbox"/> Добавить в портфолио <input type="checkbox"/> В учебную программу <input type="checkbox"/> Заимствований: 80.23% <input type="checkbox"/> Удалить файл
<p>Название работы: Romanova_Industriya_pitaniya_978_5_279_03493_2.jpg</p> <p>Описание файла:</p> <p>Статус: Принят к публикации</p>	<ul style="list-style-type: none"> <input checked="" type="checkbox"/> Хочу опубликовать <input type="checkbox"/> Скачать файл <input type="checkbox"/> Добавить описание <input type="checkbox"/> Добавить в портфолио <input type="checkbox"/> В учебную программу <input type="checkbox"/> Удалить файл

IV. Закладки

На странице читалки можно проставлять закладки, к которым в будущем можно вернуться и продолжить знакомиться с текстом издания.

Профиль Мой ВУЗ Моя библиотека Цитатник Мои публикации Закладки Мои события

Список своих закладок

№	Автор	Название книги	Закладок
1	Николайчук В. Е.	Логистический менеджмент: учебник	1
2	Вико Д.	Основания новой науки об общей природе наций	1

V. Мои события

Профиль Мой ВУЗ Моя библиотека Цитатник Мои публикации Закладки Мои события

Последние события

Последние загруженные файлы / Последние рекомендации / Поисковые выборки / Сообщения

Последние загруженные файлы


24.05.2017	statya_v_elektronnyiy_jurnal.doc	Файл ожидает проверки администратором
------------	----------------------------------	---------------------------------------

1. Последние загруженные файлы – это файлы, которые Вы лично загрузили в личном кабинете
2. Последние рекомендации – это комментарии, оставленные на страницах изданий
3. Поисковые выборки – это списки книг, которые Вы формируете самостоятельно через поисковик и в дальнейшем используете в учебном процессе
4. Сообщения – это информационное оповещение внутри сайта

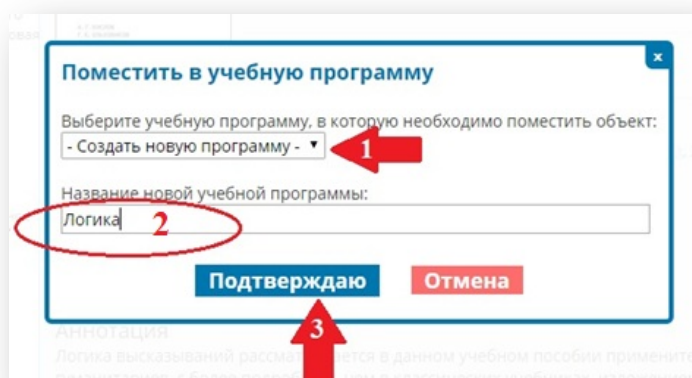
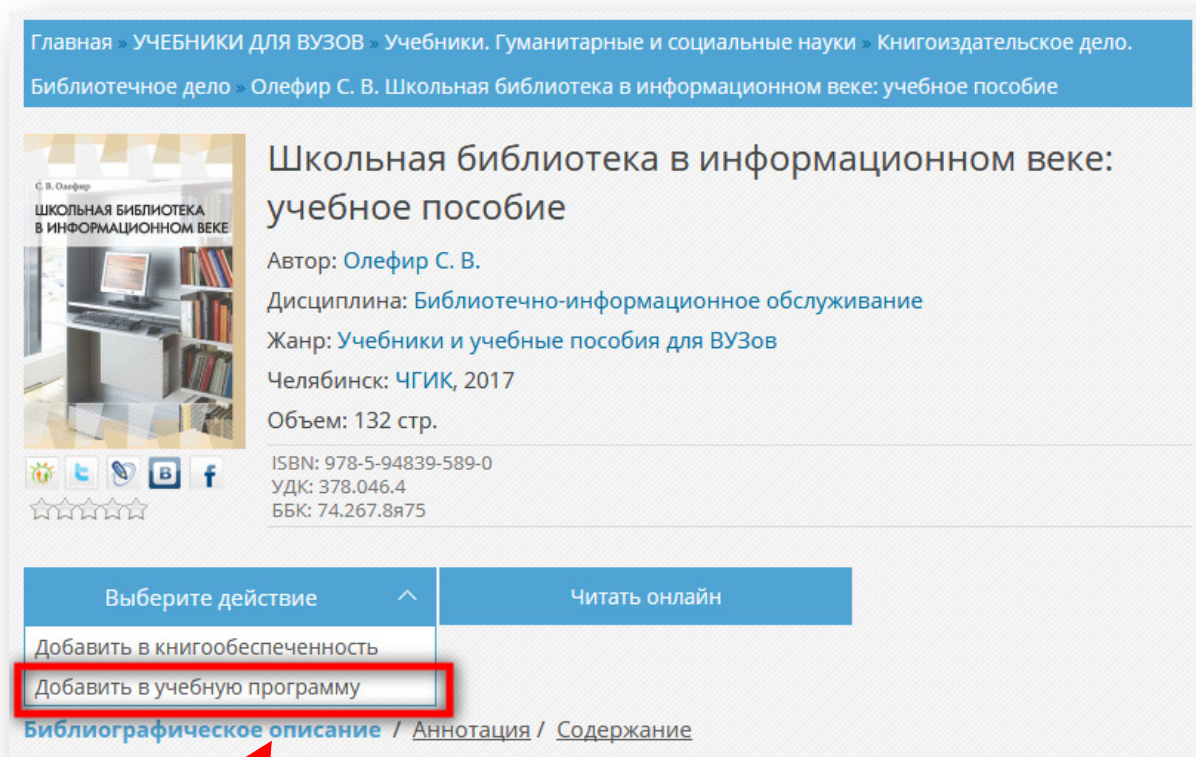
СЕРВИС «УЧЕБНЫЕ ПРОГРАММЫ И ДИСЦИПЛИНЫ»

Как **добавить** книгу в учебную программу в ЭБС «УБО»

1. Найти книгу, воспользовавшись поиском по сайту. Введите свой запрос в поисковую строку и выберите один из предложенных вариантов:



2. Выбрать книгу из представленного списка и открыть, нажав на её название.
3. Добавить книгу в подборку рекомендуемой литературы, для это нужно нажать на кнопку «Выберите действие» и выбрать «Добавить в учебную программу»



1. Создать новую программу (дисциплину).
2. Дать ей название.
3. Подтвердить.

Как создать и найти свою учебную программу в ЭБС «УБО»

1. Зайти в раздел **Мой ВУЗ** (в правом верхнем углу).

2. Выбрать подраздел **Список преподавателей и найти себя**.

Цифра рядом с ФИО показывает количество подборок рекомендуемой литературы.

3. **Нажать на свою ФИО**, чтобы создать (нажав на кнопку «Добавить новую учебную программу или дисциплину») или увидеть список подборок и в случае необходимости внести изменения в наименование дисциплины, ее описание

А Б В Г Д Е Ё Ж З И Й К Л М Н О П Р С Т У Ф Х Ц Ч Щ Э Ю Я

Профиль **Мой ВУЗ** Цитатник Курсы

Учебники для ВУЗов Издательские коллекции Гуманитаристика Экономика и право Естественные науки Технические науки Обучающие мультимедиа

Профиль **Мой ВУЗ** Моя библиотека Цитатник Мои курсы Мои публикации Закладки Мои события Интернет-магазин

Подробная информация о вузе

О вузе
Информация о подписке
Рассылка
Книгообеспеченность

Московская международная академия

Московский институт лингвистики учрежден в 1996 году и в 2016 году переименован в Московскую международную академию (ММА). В настоящее время академия предлагает целый спектр образовательных услуг: высшее образование, второе высшее образование, профессиональная переподготовка, повышение квалификации, курсы иностранных языков, лингвистические и профильные классы. Плодотворное сотрудничество с Институтом языкознания РАН позволяет Московской международной академии осуществлять многие совместные инновационные проекты в области лингвистики. Московская международная академия является ассоциированным членом Международной федерации переводчиков, что предоставляет возможность реализовывать образовательные программы академии на международном уровне. Московская международная академия официально аккредитованный центр по приему Кембриджских экзаменов. Студенты академии и др. вузов Москвы, слушатели Высших курсов иностранного языка ММА имеют уникальную возможность сдать международный экзамен и получить сертификат Кембриджского университета, подтверждающий уровень владения английским языком в соответствии с мировыми образовательными стандартами.

Структура ВУЗа / **Список преподавателей**

Структура ВУЗа

Список преподавателей

Библиотекарь - -
Синьковский Антон Владимирович ³⁰
Абызова Елена Владимировна
Авакимян Аревик Дарениковна
Авилова Наталья Леонидовна
Адашова Татьяна Алексеевна
Алешина Юлия
Ахваян Ирина Геннадьевна ¹
Безрукин Петр Иванович ³

Учебные программы и дисциплины

Преподаватель: Ахваян Ирина Геннадьевна

Добавить новую учебную программу или дисциплину

1. **Логика** ✎ ✕
Описание Рекомендуемые материалы

Значок «Карандаш» позволяет вносить изменения в наименование, описание дисциплины и в рекомендуемые материалы

Учебные программы и дисциплины

Преподаватель: Ахваян Ирина Геннадьевна

Добавить новую учебную программу или дисциплину

1. **Логика** ✎ ✕
Описание
Логика – наука, необходимая любому современному специалисту как в теоретическом, так и в практическом отношении. Знание логики позволяет корректно использовать концептуальный аппарат своей науки, грамотно готовить и анализировать документы, четко и ясно формулировать мысли... ✎
Рекомендуемые материалы

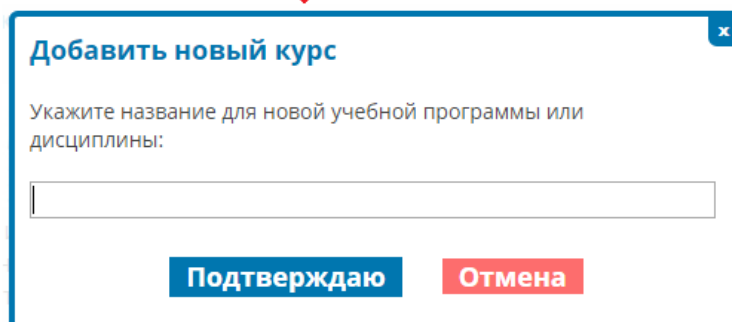
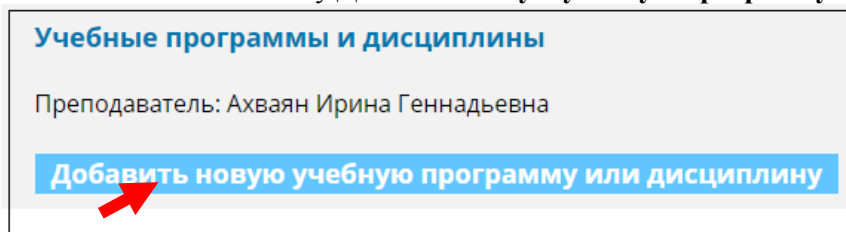
Книги

Ивин А. А. Логика: учебное пособие ✕

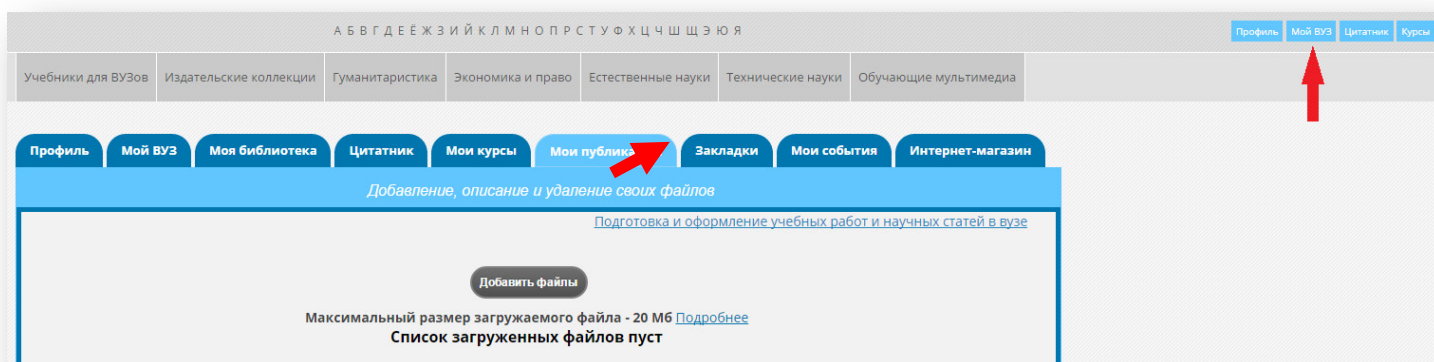
Добавить базовый учебник

Как добавить документ (РПД) в учебную программу в ЭБС «УБО»

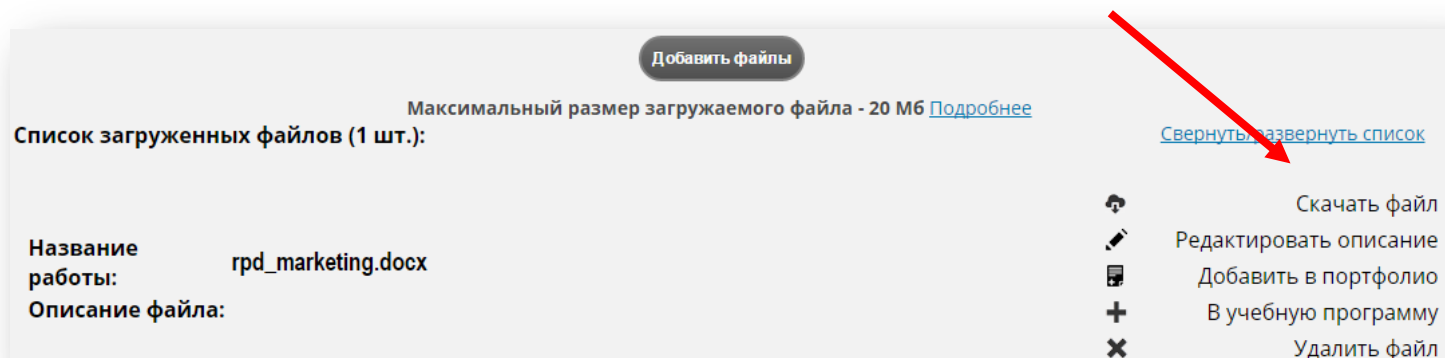
1. Создать новую учебную программу: зайти в раздел **Мой ВУЗ**, выбрать подраздел **Список преподавателей**, найти себя и нажать кнопку **Добавить новую учебную программу или дисциплину**



2. Зайти в раздел **Мой ВУЗ** и выбрать подраздел **Публикации ВУЗа**



3. Нажать кнопку **Добавить файл** и выбрать подготовленный ранее вами документ; справа представлении интерфейс для работы с загруженным файлом



4. Выбрать строку **В учебную программ** и в появившемся окне найти ранее созданную учебную программу по данной дисциплине, таким образом вы добавите в нее загруженный документ (РПД)

Добавление в учебную программу

Пожалуйста, выберите учебную программу:

Маркетинг ▾

Подтверждаю **Отмена**

Добавление в учебную программу

Файл успешно прикреплен к учебной программе.

OK

Добавленный документ в вашей учебной программе выглядит следующим образом

Учебные программы и дисциплины

Преподаватель: Ахваян Ирина Геннадьевна

Добавить новую учебную программу или дисциплину

- 1. Логика** ✎ ✕
Описание [Рекомендуемые материалы](#)
- 2. Маркетинг** ✎ ✕
Описание [Рекомендуемые материалы](#)

Личные публикации

rpd_marketing.docx

Добавить базовый учебник

Следовательно, любой студент из своего личного кабинета может найти преподавателя и скачать предложенные им документы (РПД) по дисциплинам и ознакомиться с рекомендуемой литературой. Для

этого ему нужно выбрать раздел **Мой ВУЗ** и в подразделе **Список преподавателей** найти нужного преподавателя.