

Результаты анкетирования первокурсников (прием 2025 года)



Онлайн анкетирование с целью изучения студентов первого курса, их склонностей, интересов, запросов и составления социальных портретов студенческих групп, проводилось в сентябре 2025 года.

Количество респондентов



271 чел.



218 чел.



143 чел.



94 чел.



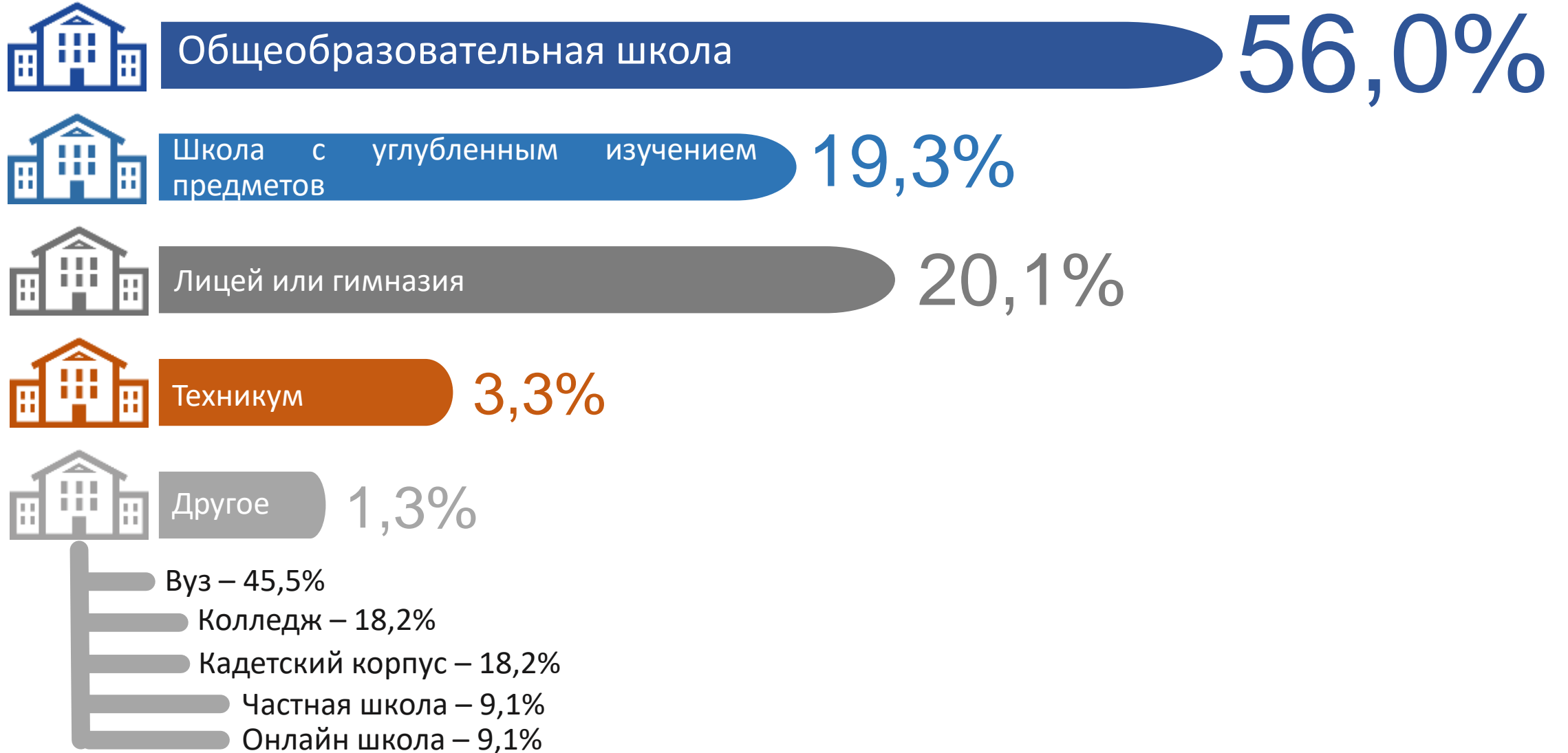
77 чел.



29 чел.



22 чел.



Причины выбора НГТУ



60,6%
Обучение в базовом классе
НГТУ оказало влияние на
выбор вуза







Первые



5,7%

Оказало влияние участие в общероссийском общественно-государственном движении детей и молодежи «**Движении первых**»

В чем первокурсники видят привлекательность выбранной специальности

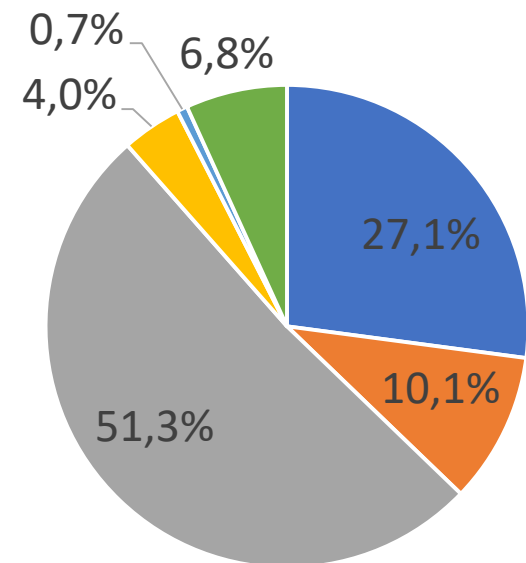
-  **62,8%** Необходима для будущей работы
-  **53,3%** Одна из самых престижных
-  **3,0%** Обучались по этой специальности ранее и желают продолжить образование
-  **11,2%** Выбрали случайно
-  **2,1%** Считают одной из самых легких
-  **6,9%** Другое

Места проживания первокурсников



Проживают в настоящий момент

- В общежитии НГТУ
- Снимают частное жилье
- С родителями
- У родственников
- У знакомых
- Имеют свое жилье в Нижнем Новгороде



Активность абитуриентов до поступления в НГТУ



20,3% - состояли в органах школьного самоуправления, совета старшеклассников

14,8% - участники добровольческого, волонтерского, экологического движения

14,4% - состоят в «Движении первых»

9,0% - участники патриотических движений



30,9% - участники предметных олимпиад

8,8% - посещали научные кружки, факультативные занятия



38,4% - принимали участие в спортивных мероприятиях



19,8% - участвовали в художественной самодеятельности

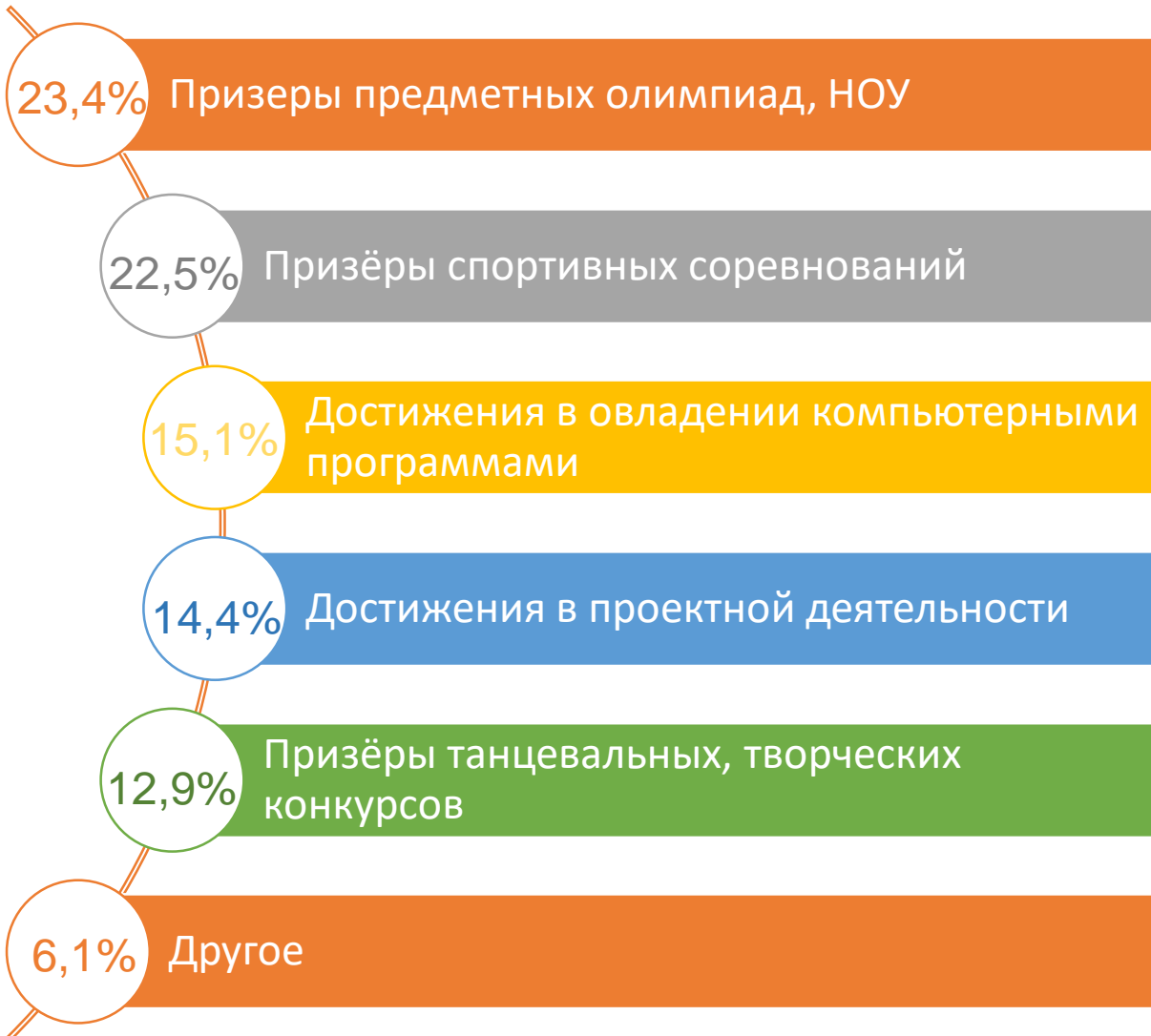


6,0% - участвовали в деятельности школьных СМИ



1,4% - другое

Достижения и навыки студентов-первокурсников



28,5% - организаторские, управленческие навыки

15,5% - ораторские

13,2% - актерские



5,6% - СМИ, СММ

15,8% - видеосъемки

18,2% - фотографирования



7,6% - режиссерские, написания сценариев

6,6% - литературные

13,4% - рисования, компьютерной графики

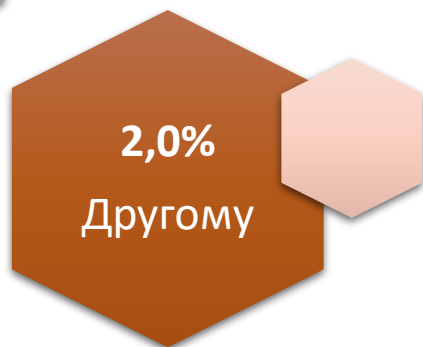



8,4% - вокальные

8,9% - хореографические

11,8% - владеют музыкальными инструментами

Направления для дополнительного развития за время обучения



Предполагаемая профессиональная деятельность

